



**Prefeitura de
Fortaleza**

Secretaria Municipal de
Planejamento, Orçamento e Gestão

PLANO PURI ANUAL 2010-2013

RELATÓRIO DE AVALIAÇÃO - ANO DE EXERCÍCIO 2013



ABRIL, 2014

Prefeito de Fortaleza
Roberto Cláudio Rodrigues Bezerra

Vice-Prefeito de Fortaleza
Gaudêncio Gonçalves de Lucena

Gabinete da Primeira Dama	Carolina Cunha Bezerra
Chefia do Gabinete do Prefeito	Francisco José Queiroz Maia Filho
Secretaria Municipal do Governo	Prisco Rodrigues Bezerra
Procuradoria Geral do Município	José Leite Jucá Filho
Secretaria Municipal de Segurança Cidadã	Francisco José Veras de Albuquerque
Secretaria Municipal da Controladoria e Transparência	Marlon Carvalho Cambraia
Secretaria de Finanças do Município	Jurandir Gurgel Gondim Filho
Secretaria Municipal de Planejamento Orçamento e Gestão	Philippe Theophilo Nottingham
Secretaria Municipal de Educação	Joaquim Aristides de Oliveira
Secretaria Municipal de Saúde	Maria do Perpétuo Socorro Martins Breckenfeld
Secretaria Municipal Extraordinária da Copa	Patricia Maria Abreu de Macedo
Secretaria de Infraestrutura	Samuel Antonio Silva Dias
Secretaria Municipal de Conservação e Serviços Públicos	João de Aguiar Pupo
Secretaria Municipal de Esporte e Lazer	Marcio Eduardo e Lima Lopes
Secretaria Municipal de Desenvolvimento Econômico	Robinson Passos de Castro e Silva
Secretaria de Urbanismo e Meio Ambiente	Maria Águeda Pontes Caminha Muniz
Secretaria Municipal de Turismo de Fortaleza	João Salmite Filho
Secretaria Municipal de Trabalho, Desenvolvimento Social e Combate a Fome	Claudio Ricardo Gomes de Lima
Secretaria Municipal de Cidadania e Direitos Humanos	Karlo Meireles Kardozo
Secretaria Municipal de Cultura de Fortaleza	Francisco Geraldo de Magela Lima Filho
Ouvidoria Geral do Município	Liliane da Silveira Araújo
Secretaria Regional I	Guilherme Teles Gouveia Neto
Secretaria Regional II	Claudio Nelson Araujo Brandão
Secretaria Regional III	Maria de Fátima Vasconcelos Canuto
Secretaria Regional IV	Francisco Airton Morais Mourão
Secretaria Regional V	Julio Ramon Soares Oliveira
Secretaria Regional VI	Renato Cesar Pereira Lima
Secretaria da Regional do Centro de Fortaleza	Ricardo Pereira Sales

**Vinculados ao Gabinete do Prefeito
Status de Secretária**

Instituto de Planejamento de Fortaleza IPLANFOR	Eudoro Walter de Santana – Presidente
Fundação de Desenvolvimento Habitacional de Fortaleza - HABITAFOR	Francisca Eliana Gomes dos Santos – Presidenta
Coordenadoria Especial de Políticas Públicas de Juventude	Jose Élcio Batista - Coordenador
Coordenadoria de Políticas Sobre Drogas	Juliana Maria de Freitas Sena Mota – Coordenadora
Coordenadoria de Ciência, Tecnologia e Inovação	Tarciso Haroldo Cavalcante Pequeno – Coordenador
Coordenadoria de Participação Popular	Jade Afonso Romero – Coordenadora

Secretaria de Planejamento Orçamento e Gestão

Secretário	Phillipe Theophilo Nottingham
Secretário Executivo	Renan Ehrich Colares
Assessoria Jurídica	Luiz Ramom Teixeira Carvalho
Assessoria Técnica	Marcos Cavalcanti
Assessoria de Planejamento e Desenvolvimento Institucional	Desirée Custódio Mota Gondim
Coordenadoria de Planejamento, Orçamento e Monitoramento	Maria Aparecida Gomes Rodrigues Façanha
Coordenadoria de Gestão Corporativa de Tecnologia da Informação	Haroldo Albuquerque Maranhão de Oliveira
Coordenadoria de Gestão de Patrimônio e de Recursos Logísticos	Rosângela de Albuquerque e Silva
Coordenadoria de Gestão de Pessoas	Ângela Márcia Fernandes Araújo
Coordenadoria Administrativo-Financeira	Luiz Gonzaga Costa Evangelista
Coordenadoria de Tecnologia da Informação	Jorge Alberto Cavalcanti Alcoforado
Instituto Municipal de Pesquisas, Administração e Recursos Humanos (IMPARH)	André Ramos Silva
Instituto de Previdência do Município (IPM)	José Barbosa Porto

ELABORAÇÃO DO RELATÓRIO DO PPA 2010 – 2013 ANO DE EXERCÍCIO 2013

COORDENAÇÃO

Maria Aparecida Gomes Rodrigues Façanha (Geral)

EQUIPE TÉCNICA – SEPOG

Antonia Cleide da Silva Madeiro
Antonio Ézio Martins Pereira
Bruno Sampaio Martins
Cristiane Eleutério Carvalho Deusdará
Francisco das Chagas Lima Filho
José Cristiano Lima de Freitas
Lúcio Soares e Silva Júnior
Marcelo Maximiliano da Costa

EQUIPE TÉCNICA – IPLANFOR

Felipe José Gomes de Souza Teles
Jorge Washington Laffite
Raquel Santos Honório

EQUIPE DA TECNOLOGIA DA INFORMAÇÃO

Luís Eduardo Pequeno Almeida
Miguel Teixeira Nogueira

COLABORADORES

Ana Socorro Pereira Carvalho Simplício
Frimerio Asevedo Ferreira
Isabella Maria Coelho Veloso
José Galdino de Albuquerque
Marcelle Feitosa Alves Barbosa
Milena Costa Miranda
Shesllyda Lindolfo da Silva Pinheiro

EQUIPES SETORIAIS

Coordenadores, Assessores e Técnicos de Planejamento e Técnicos Administrativos
Financeiros das Secretarias e Vinculadas

SUMÁRIO

Apresentação	11
Avaliação das Variáveis Macroeconômicas do Plano Plurianual 2010 – 2013 /Ano De Exercício 2013.....	17
Avaliação Qualitativa dos Resultados Alcançados	31
EIXO I – Melhoria da Qualidade de vida e Justiça Social.....	31
Saúde	31
Esporte e Lazer.....	46
Educação	47
Ciência, Tecnologia e Inovação	53
Cultura.....	55
Cidadania e Direitos Humanos.....	58
Habitação	62
Segurança Cidadã.....	63
Juventude.....	69
EIXO II – Crescimento Sustentável	72
Desenvolvimento Econômico.....	72
Turismo	76
Infraestrutura	77
Conservação e Serviços Públicos.....	82
Meio Ambiente	86
COPA DO MUNDO FIFA 2014	90
EIXO III – Gestão Transparente, Participativa e Transformadora	94
Planejamento e Gestão Para Resultados.....	94

Gestão Fiscal	94
Gestão Corporativa e Cultura de Planejamento	99
Gestão Orçamentária	109
Finanças Públicas	111
Governo e Sociedade	115
Procuradoria Geral do Município (PGM)	120
Controladoria e Transparência.....	123
SECRETARIAS REGIONAIS.....	128
Secretaria Regional I.....	128
Secretaria Regional II	130
Secretaria Regional III	136
Secretaria Regional IV.....	138
Secretaria Regional V	141
Secretaria Regional VI.....	142
Secretaria Regional do Centro – SERCEFOR.....	145
LIÇÕES APRENDIDAS – DESTAQUES, DESAFIOS E POTENCIALIDADES	149
Demonstrativo Físico e Financeiro	156
DEMONSTRATIVO DA EXECUÇÃO FINANCEIRA DO PPA 2010 - 2013 ANO DE EXECUÇÃO 2013	157
DEMONSTRATIVO DAS METAS FÍSICAS DO PPA 2010 - 2013 ANO DE EXERCÍCIO 2013.....	189

APRESENTAÇÃO

O presente documento constitui o Relatório de Avaliação do PPA 2010-2013, em cumprimento ao que estabelece o artigo 9º da Lei do PPA 2010-2013 de Nº 9.560, de 28 de dezembro de 2.009, cujo objetivo é o de apresentar o desempenho da atuação do Governo Municipal, expresso por meio dos programas implementados no referido período.

Em conformidade com o que dispõe a Lei do PPA 2010-2013, integram este Relatório informações sobre a política desenvolvida por todos os setores da administração pública municipal, manifestada por meio da execução de seus programas e ações no ano de 2013.

O primeiro capítulo analisa o comportamento das variáveis macroeconômicas, que fundamentaram a elaboração do Plano, observando a evolução dos principais indicadores. O segundo, apresenta análise qualitativa dos resultados alcançados nos respectivos programas que compõem a estrutura do PPA 2010-2013. Por fim, na terceira e última parte consta a execução físico e financeira dos programas e ações do PPA 2010-2013 referente ao ano 2013.

O relatório avalia o PPA que esteve em vigor até 2013, porém como forma de acompanhar o desempenho dos programas e ações pautados em uma nova forma de gerir, encontra-se em consonância com os resultados estratégicos de governo, bem como com os eixos e compromisso da atual gestão apontados no PPA vigente.

Como forma de organizar a gestão municipal alguns procedimentos foram adotados no ano de 2013:

- a) criação do Comitê Municipal de Gestão por Resultados e Gestão Fiscal de Fortaleza – COGERFFOR;
- b) instituição de uma metodologia de gestão de projetos - o MAPPFOR;
- c) elaboração do planejamento estratégico do município, definindo metas de resultados que orientaram toda a formulação do PPA 2014-2017, submetido e aprovado por essa casa legislativa, por meio da

adoção da metodologia de Gestão por Resultados para nortear todo o planejamento do município

d) reestruturação administrativa emergencial da prefeitura para sua adequação ao modelo de gestão e às prioridades políticas adotadas;

f) realização, com o apoio da FDC - Fundação Dom Cabral, de uma profunda avaliação da estrutura administrativa da Prefeitura de Fortaleza, para em seguida propor uma ampla Reforma Administrativa que será encaminhada a Casa Legislativa;

g) estudos para elaboração do Termo de Referência com vistas à construção, de forma compartilhada, de um Planejamento Estratégico para o município de Fortaleza, pensando um horizonte de 24 anos, e construído no espaço de dois anos.

Esses procedimentos foram necessários para enfrentar os desafios do primeiro ano de administração que além de organizar a gestão pretendia simultaneamente atender as demandas prementes da sociedade, notadamente aquelas relativas às prioridades acordadas durante a campanha, ou seja, saúde, educação e mobilidade urbana.

O relatório pretende, para além das obrigações da lei, reafirmar o compromisso de continuar trabalhando de forma compartilhada com toda a população, prestando contas do executado e avaliando qualitativamente essas execuções para que só assim possamos vencer o desafio de RENOVAR FORTALEZA.

Avaliação das variáveis macroeconômica

Avaliação das variáveis macroeconômicas do plano plurianual 2010 – 2013 /Ano de exercício 2013

Dentro do ordenamento jurídico brasileiro, o PPA é regido pela Constituição Federal de 1988, em seus artigos 165, § 2º e artigo 169, § 1º, inciso I e II, que o considera instrumento normativo para que os entes municipais materializem o planejamento de seus programas e ações governamentais. E ainda determinando a compatibilidade entre os outros dois instrumentos de planejamento orçamentário: Lei de Diretrizes Orçamentárias (LDO) e a Lei Orçamentária Anual (LOA).

Os principais indicadores macroeconômicos que nortearam as orientações estratégicas para a gestão e elaboração do PPA 2010-2013 foram o Índice de Preço ao Consumidor Amplo (IPCA) e o Produto Interno Bruto do País (PIB). Estes são dois indicadores oficiais, elaborados e divulgados diretamente pelo Instituto Brasileiro de Geografia e Estatística – IBGE. Entretanto, quando se está trabalhando com estimativas ou projeções de futuro, a fonte de informações é o Banco Central do Brasil. Assim, as estimativas utilizadas quando da elaboração do PPA são as estimativas oficiais extraídas do Sistema de Expectativas de Mercado do BACEN.

O valor utilizado como projeção para o IPCA foi de 4,29% e a estimativa de crescimento do PIB foi de 4,15%; os valores efetivos divergiram do estimado como pode ser visto na tabela 1 abaixo.

Tabela 1 – Variáveis Macroeconômicas Nacionais

ANO 2013 IPCA (%)		ANO 2013 PIB (%)	
Estimado	Efetivo	Estimado	Efetivo
4,29	5,91	4,15	2,3

Fonte: BACEN e IBGE

O PIB de 2013 registrou uma expansão de 2,3% em relação a 2012, um resultado bem inferior ao estimado à época da elaboração do PPA. Embora o PIB efetivo sendo menor tal comportamento está relacionado ao crescimento dos três grandes setores da economia: agropecuária (7%), indústria (1,3%) e serviços (2%).

O desempenho da agropecuária deveu-se principalmente ao aumento da produção e ganhos de produtividade de importantes culturas como a soja (24,3%), cana de açúcar (10%), milho (13%) e trigo (30,4%). Vale destacar que em 2013 o setor de exportações teve um crescimento de 2,5% sendo a soja, milho e refino de açúcar importantes componentes na nossa pauta de exportações.

No setor industrial, os grandes destaques foram o desempenho positivo da atividade de eletricidade e gás, água, esgoto e limpeza urbana (2,9%) assim como o desempenho da Construção civil e Indústria de transformação que cresceram ambas 1,9%. O resultado negativo ficou por conta da atividade de extrativa mineral que registrou queda de 2,8%.

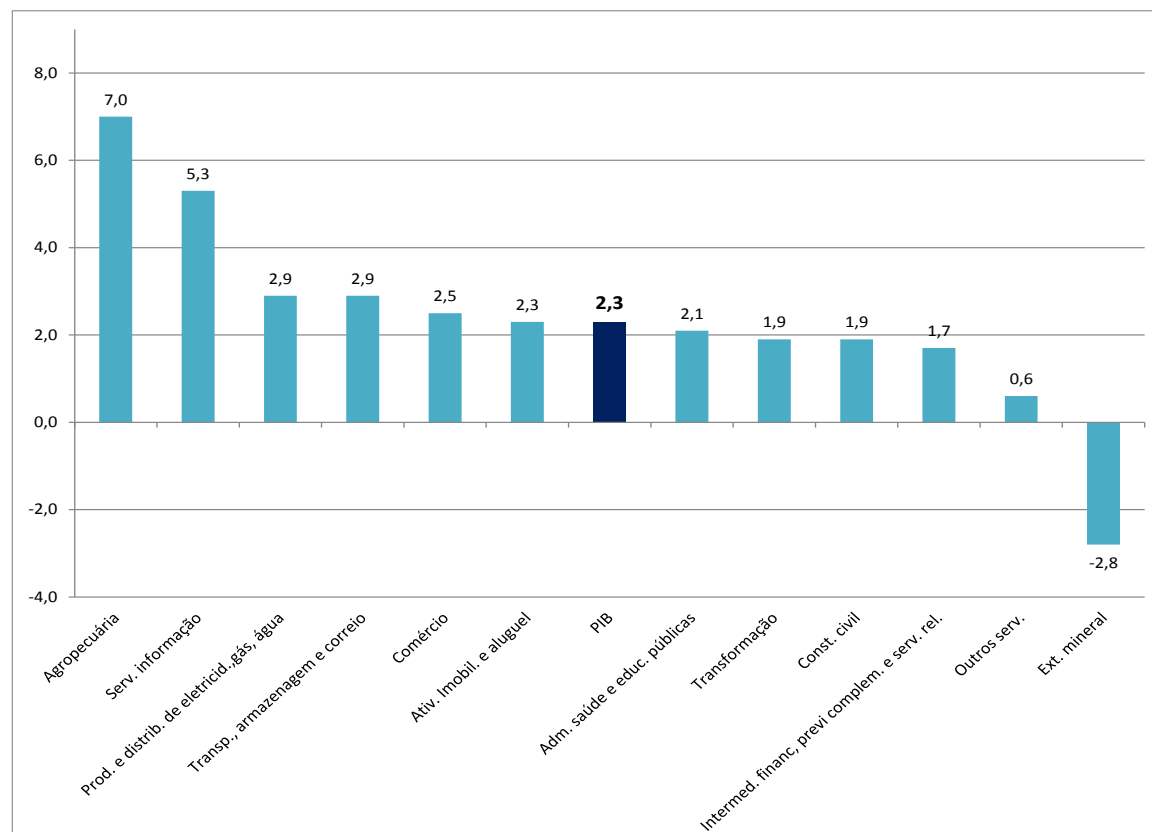
O desempenho positivo da atividade de eletricidade e gás, água, esgoto e limpeza urbana foi determinado em grande parte pelo consumo residencial de energia elétrica. Segundo o relatório da EPE – Empresa de Pesquisa Energética, o consumo de energia no Brasil em 2013 cresceu 3,5% sendo que o consumo residencial cresceu 6,1%.

A indústria de transformação teve um desempenho positivo pela grande influência da expansão em volume do valor adicionado de máquinas e equipamentos; alimentos e bebidas; caminhões e ônibus; álcool; etc. A construção civil, embora tenha terminado o ano de 2013 com desaquecimento da atividade segundo a CNI, ainda conseguiu um desempenho positivo em relação ao ano de 2012.

Em relação ao setor de serviços, todas as atividades registraram crescimento. O maior destaque foi para a atividade de serviços de informação com um desempenho de 5,3%. Também apresentou bom

desempenho as seguintes atividades: transporte, armazenagem e correios (2,9%), comércio (2,5%), serviços imobiliários e aluguel (2,3%), administração, saúde e educação pública (2,1%)

Gráfico 1: PIB e subsetores - Taxa (%) acumulada em quatro trimestres 2013



Fonte: IBGE

O IPCA efetivo, calculado pelo IBGE, apresentou uma diferença de 1,69% para a mais do estimado. Dos nove grupos, entre produtos e serviços, que formam a IPCA, alimentação e bebidas (8,48%), despesas pessoais (8,39%), educação (7,94%) e artigos de residência (7,12) foram os que tiveram maior variação em relação ao ano de 2012. A menor variação ficou por conta de comunicação (1,50%).

Os alimentos vêm traçando uma trajetória ascendente nos últimos anos. O gasto com alimentação é responsável por cerca de 25% do

orçamento familiar. Foi alimentação e bebidas que teve o maior impacto no IPCA sendo responsável por 34% índice.

Despesas pessoais teve comportamento influenciado de forma mais intensiva pelos serviços dos empregados domésticos. As famílias passaram a desembolsar rendimentos mais altos em 11,26% pelos serviços.

No caso da educação, o maior peso ficou por conta do aumento das mensalidades dos cursos. Nos cursos regulares (creches, infantil, fundamental, médio, superior e pós) o aumento das mensalidade foi de 8,22%. Os cursos diversos (informática, idioma, preparatório) tiveram um aumento de mensalidade da ordem de 9,29%.

Os artigos de residência tiveram acréscimo de forma bem acentuada com relação ao ano de 2012. A explicação para esse comportamento está no aumento progressivo do IPI – Imposto Sobre Produtos Industrializados em 2013. Em 2012 o IPI tinha completa isenção ou boa redução para muitos artigos de residência, principalmente os eletrodomésticos e de forma especial os eletros da linha branca. A tabela 2 abaixo mostra o comportamento do IPCA e dos grupos de despesas para 2012 e 2013.

Tabela 2 – Grupos de Despesas do IPCA

GRUPO	Variação (%)	
	2012	2013
IPCA	5,84	5,91
Alimentação e Bebidas (1º)	9,86	8,48
Habitação	6,79	3,40
Artigos de Residência (4º)	0,84	7,12
Vestuário	5,79	5,38

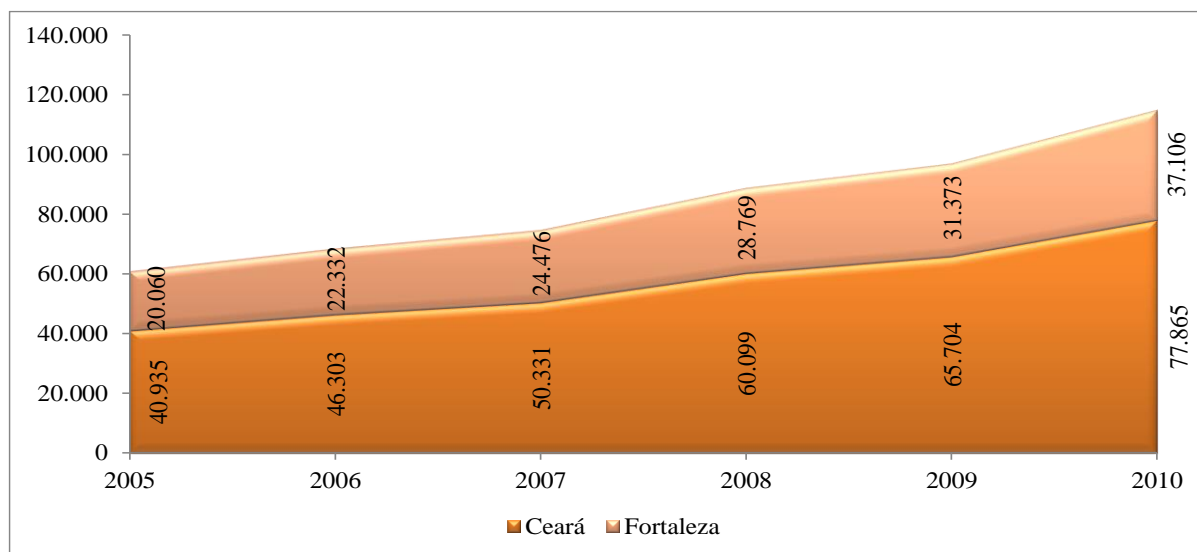
Transportes	0,48	3,29
Saúde e Cuidados Pessoais	5,95	6,95
Despesas Pessoais (2ª)	10,17	8,39
Educação (3ª)	7,78	7,94
Comunicação	0,77	1,50

Fonte: IBGE

O exposto acima explica e justifica as diferenças verificadas entre os valores projetados/estimados pelo **Sistema de Expectativas de Mercado do BACEN** para o comportamento do PIB e do IPCA e os valores efetivos desses indicadores registrados pelo **IBGE** no ano de 2013.

Observando o cenário macroeconômico municipal, pode-se afirmar que a economia de Fortaleza, representada pelo seu produto interno bruto-PIB ganhou importância em nível nacional, quando em 2010 se tornou a maior economia dentre as capitais do Nordeste, situando-se na 9ª colocação em termos nacionais. Em 2010, sua economia gerou um PIB a preços de mercado de R\$ 37,1 bilhões. No entanto dada sua grande desigualdade, ocupa a 18ª posição em renda mensal domiciliar per capita, com valor médio de R\$ 701,00 por domicílio, que representa apenas 75% da renda média nacional. O Gráfico 2 mostra uma série do Produto Interno Bruto (PIB) de Fortaleza e do Ceará.

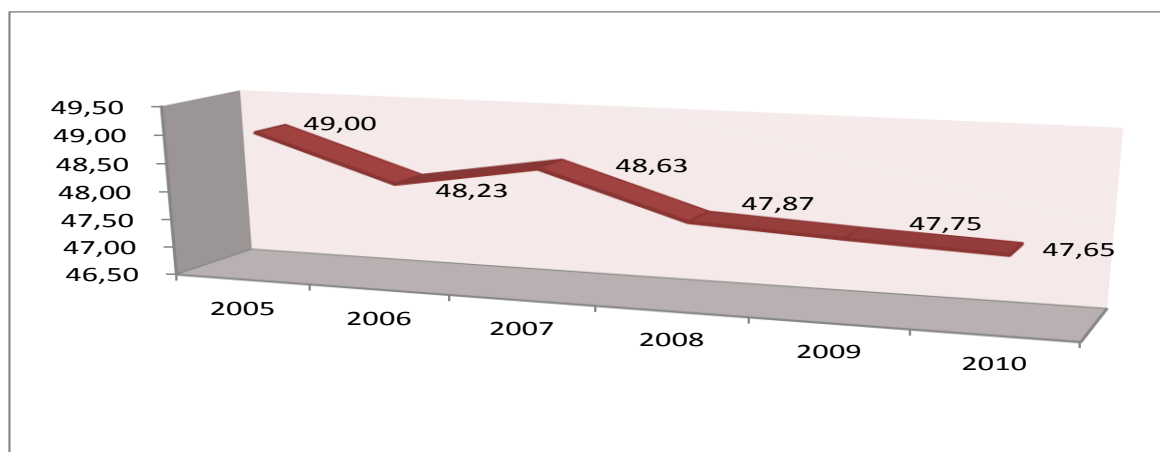
Gráfico 2 – Valores correntes do PIB – Ceará e Fortaleza – 2005-2010



Fonte: IPECE e IBGE.

O Gráfico 3 mostra a importância da economia de Fortaleza na economia do Estado. Muito embora se perceba a tendência de redução dessa dependência, ainda, é muito significativa, de 47,7%, em 2010, último dado disponível.

Gráfico 3 - Participação (%) da economia de Fortaleza sobre a economia cearense 2005-2010



Fonte: IPECE e IBGE.

Fortaleza também é soberana sobre as economias dos municípios que participam de sua Região Metropolitana, como está evidenciado na Tabela 3.

Tabela 3 - Indicadores econômicos segundo o PIB a preços de mercado e PIB per capita RMF – 2010

Municípios	PIB	PIB <i>per capita</i>
	R\$ mil	R\$
Fortaleza	37.106.309	15.161
Maracanaú	4.100.336	19.549
Caucaia	2.597.520	7.999
Eusébio	1.271.649	27.616
São Gonçalo do	1.117.611	25.431
Horizonte	995.679	18.053
Maranguape	753.273	6.671
Aquiraz	682.571	9.395
Pacatuba	554.878	7.680
Pacajus	514.524	8.319
Cascavel	447.137	6.762
Itaitinga	183.012	5.107
Guaiúba	100.646	4.178
Chorozinho	90.323	4.774
Pindoretama	90.237	4.828
RMF	50.605.704	14.017
Ceará	77.865.415	9.217
RMF/CE	64,99	152,07

Fonte: IPECE e IBGE.

Os dados da Tabela 4 apontam que em Fortaleza foram gerados R\$ 37,1 bilhões pelos três setores que dão sustentáculos a sua economia, sendo destaque o setor de Serviços, que responde por 78,62%, seguido da Indústria, com uma participação de 21,27% e a Agropecuária, com uma contribuição mínima de 0,11%, em 2010. A economia da Capital é preponderantemente urbana e composta por diversos serviços.

Tabela 4 - Indicadores macroeconômicos - Fortaleza - 2005- 2010

Anos	Agro.	Ind.	Ser.	APU/Ser.	APU/VA	PIB (R\$ mil)	PIB pc (R\$)
2005	0,17	18,74	81,09	16,60	13,46	20.060.099	8.447
2006	0,20	20,13	79,67	17,99	14,33	22.331.722	9.240
2007	0,18	20,25	79,57	17,39	13,84	24.476.378	10.067
2008	0,19	20,99	78,82	18,36	14,47	28.769.259	11.630
2009	0,13	22,24	77,63	18,61	14,45	31.373.473	12.522
2010	0,11	21,27	78,62	17,69	13,91	37.106.309	15.161

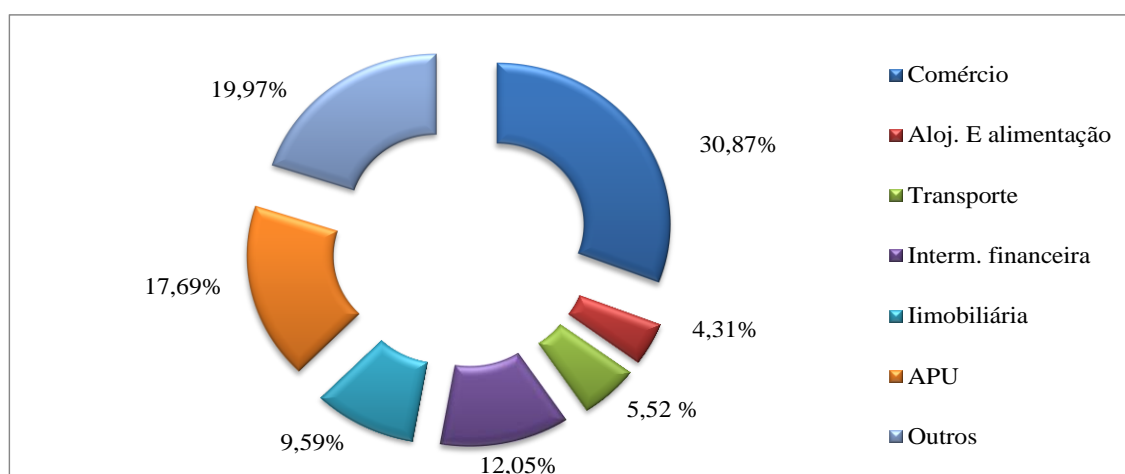
Fonte: IPECE e IBGE.

Especificando o setor de Serviços, o Comércio é a atividade com maior participação, com 30,8%. Na categoria Comércio os shoppings centers estão em pleno crescimento. Estes estabelecimentos além de atender ao público e lojistas cearenses, também abastecem as regiões Norte e Nordeste do país. Segundo dados da Associação Brasileira de Lojistas de Shopping no Ceará, os shoppings em Fortaleza têm crescido acima da média nacional (20%). De acordo com o site da ALSHOP, dos 32 shoppings centers existentes no Ceará, 27 localizam em Fortaleza, ou seja, 84,38%. Em relação ao Nordeste 25,71% encontram-se em Fortaleza.

O turismo ganhou grande importância para a economia do município nas últimas décadas por seus efeitos diretos e indiretos. Pelo último relatório Indicadores Turísticos 1995/2013, divulgado pela SETUR, a demanda turística via Fortaleza em 2013 foi de 3,1 milhões de turistas sendo 92,17% de turistas nacionais e 7,83% de internacionais. O gasto per capita/dia registrado foi de R\$ 159,12 com uma média de permanência de 11 dias. O setor gerou uma receita turística direta de R\$ 5.498,4 milhões com um impacto no PIB de 11,1%. Chama atenção os motivos da demanda turística via Fortaleza. Os motivos Negócios/trabalho (20,9%) e Congressos/eventos (11,5%) apresentaram bom desempenho em 2013. Esse comportamento vem crescendo nos últimos anos tornando Fortaleza um importante polo de negócios do país. O setor registrou 140.000 empregos em 2013.

Ainda nessa composição, se destaca a atividade da Administração Pública (APU) muito importante para a composição do PIB de municípios com menor atividade econômica. No caso de Fortaleza que tem uma economia mais dinâmica, a APU tem participação ativa, mas compartilhada com outras atividades, como o comércio, alojamento e alimentação, imobiliária, atividade financeira e outras.

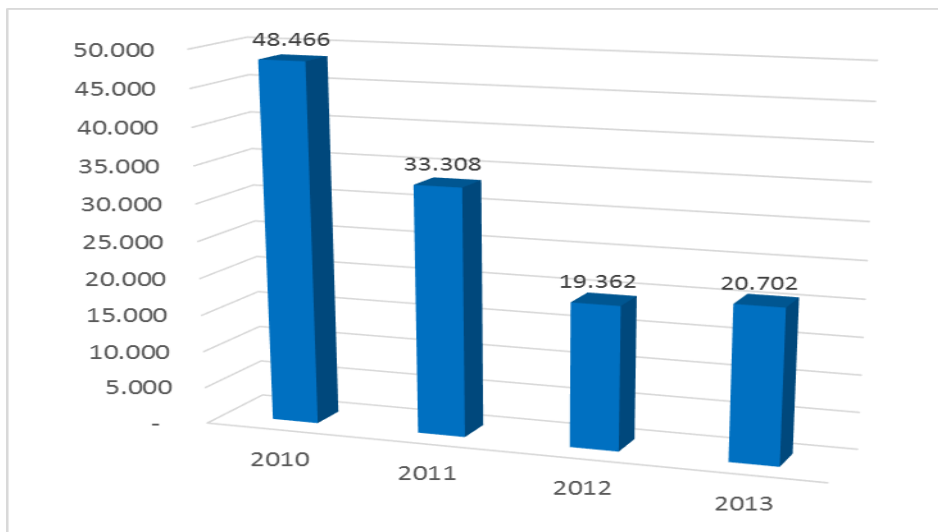
Gráfico 4 – Participação (%) de atividades selecionadas no setor de Serviços Fortaleza – 2010



Fonte: IPECE e IBGE.

O mercado de trabalho da capital cearense é caracterizado por uma forte dependência com relação ao setor de serviços. Verificando os dados do CAGED para o ano de 2013, foram registradas 319.185 admissões e 298.483 desligamentos gerando um saldo de 20.702 postos de trabalhos gerados. Dos postos gerados 64,37% foi no setor de serviços e 23,19% no setor de comércio. Verifica-se também que dos postos de trabalho gerados no Ceará 45,19% foram gerados na capital. O gráfico 05 mostra a evolução da geração de postos de trabalho para o período 2010-2013. A tabela 05 mostra os dados do CAGED/2013 para Fortaleza por setor de atividade.

Gráfico 05: Evolução da Criação de Postos de Trabalho– Fortaleza/2013



Fonte: CAGED

Tabela 5: Participação Relativa de Admitidos, Desligados e Saldo – Fortaleza/2013

Setor	Admitidos	Desligados	Saldo
Extr Mineral	0,02	0,04	-0,22
Ind Transf	11,38	12,13	0,54
Serv Ind UP	0,32	0,30	0,51
Constr Civil	15,94	16,32	10,39
Comércio	23,28	23,28	23,19
Serviços	48,71	47,63	64,37
Adm Pública	0,04	0,04	0,08
Agropecuária	0,32	0,26	1,14
Total	100,00	100,00	100,00

Fonte: CAGED

De maneira geral observa-se que o setor de serviços é o principal gerador de empregos no município de Fortaleza, confirmado também pelos dados da RAIS, que até 31 dezembro de 2012, mostram que dos empregos 800.045 formais em Fortaleza, o setor serviços tinha uma participação de 41,34% vindo em seguida o comércio com 18,79%.

Avaliação Qualitativa dos Resultados Alcançados

AVALIAÇÃO QUALITATIVA DOS RESULTADOS ALCANÇADOS

EIXO I

SAÚDE

Órgão responsável: Secretaria Municipal de Saúde – SMS

RESULTADOS ALCANÇADOS:

A Secretaria Municipal de Saúde no período de 2010-2013, executou suas ações respaldada em 8 (oito) programas finalísticos, cujos resultados encontram-se abaixo descritos.

Gestão Pública de Saúde

A gestão pública da área de saúde, no decorrer de 2013, viveu um momento novo, estabelecendo resultados por meio de processos de pactuação e acordos documentados entre os gestores, considerando prioridades e iniciativas firmadas na Agenda Estratégica de Governo e no Monitoramento das Ações e Projetos Prioritários – MAPPFor. Esse processo foi enriquecido pelo planejamento estratégico, em que gestores e profissionais da saúde discutiram e definiram os seus problemas prioritários, materializados em programas e perspectivas de ações no Plano Plurianual 2014-2017.

- Aprovação do Relatório Anual de Gestão - RAG 2012 - pelo Conselho Municipal de Saúde de Fortaleza;
- Prestação de Contas à Câmara Municipal de Fortaleza, do 1º e 2º Relatórios quadrimestrais da Gestão da Política de Saúde e

- Monitoramento dos indicadores pactuados no Contrato Organizativo de Ação Pública-COAP e SISPACTO.

Atenção Primária à Saúde - SAÚDE DA FAMÍLIA

Em 2013, com a adesão ao “Programa de Valorização do Profissional da Atenção Básica (PROVAB)” e ao “Programa Mais Médicos”, houve um forte impacto de melhoria nas equipes de Saúde da Família, ampliando de 238 para 271 (13,9%) o número de equipes completas no município. Esta medida garante atendimento médico aos usuários do Sistema Único de Saúde nas Unidades de Atenção Primária à Saúde, onde havia ausência destes profissionais.

- Implantação do Plano Diretor da Atenção Primária à Saúde, que se caracteriza como um esforço conjunto de profissionais, gestores e cidadãos no fortalecimento da Atenção Primária à Saúde, visando resultados concretos na melhoria dos indicadores de saúde, na qualidade e na resolubilidade da assistência à saúde;
- Capacitação de todos os gestores de nível central, regional e local (128) em organização de Redes de Atenção à Saúde e gestão da Atenção Primária à Saúde;
- Capacitação dos profissionais (380) através das oficinas de organização da APS no território;
- Elaboração do Manual da Atenção Primária à Saúde com as normas e diretrizes operacionais para os profissionais de Saúde;
- Realização de processos de re-territorialização, com atualização do cadastro das famílias por riscos sócio sanitários e a definição da situação de saúde local (área de abrangência);
- Organização dos sistemas logísticos como o cartão SUS, o prontuário familiar eletrônico e as relações da APS com a central de regulação;

- Organização do Sistema de Apoio Diagnóstico e Terapêutico (SADT), com coleta descentralizada nas 92 UAPs e entrega em 48 horas dos exames de patologia clínica;
- Implantação da gestão da clínica, o que implica a programação por riscos, o contrato de gestão, o sistema de monitoramento eletrônico, a educação permanente dos profissionais da atenção primária e de educação em saúde dos usuários e da tecnologia de auditoria clínica;
- Inserção de 217 médicos nas equipes de Atenção Primária;
- Seleção Pública de 108 Gestores para a atenção primária e atenção secundária;
- 26 Unidades de Atenção Primária à Saúde com reformas e ampliações concluídas;
- 20 novas Unidades de Atenção Primária à Saúde em construção;
- 06 Unidades de Pronto Atendimento – UPA implantadas e
- 03 Unidades de Pronto Atendimento – UPA em construção.

O Programa Expansão e Consolidação da Saúde da Família – PROESF visa à expansão da cobertura, qualificação e consolidação da Estratégia Saúde da Família. O repasse do recurso existente foi utilizado, em 2013, para aquisição de equipamentos destinados às Unidades de Saúde inauguradas, dentre eles a aquisição de 299 mesas para Exame Clínico (macas), 260 Balanças Antropométricas, 299 mesas de escritório, 897 cadeiras, 299 ar condicionados Split e 334 armários vitrine.

Já o Programa de Melhoria do Acesso e da Qualidade – PMAQ tem como objetivo aumentar a capacidade das gestões municipais, estaduais e federal em conjunto com as equipes de saúde, no sentido de oferecer serviços que assegurem maior acesso e qualidade à população por meio de indicadores de áreas estratégicas, tais como: Saúde da Mulher, Saúde da Criança, Doenças Crônicas, Doenças

Transmissíveis, Saúde Mental, Produção Geral, Saúde Mental, Saúde Bucal, Núcleo de Apoio à Saúde da Família – NASF e Centros de Especialidades Odontológicas – CEO.

A estrutura metodológica do PMAQ é dividida em ciclos. Em 2013 o segundo ciclo do Programa possibilitou a adesão universal de 106 Equipes de Saúde da Família, 39 Equipes de Saúde Bucal, 01 Equipe de NASF e 05 Centros de Especialidades Odontológicas - CEO.

O Município de Fortaleza também tem fortalecido a Atenção Primária à Saúde, através do incremento das atividades de promoção e prevenção, bem como ampliando o acesso ao tratamento odontológico para a população. No ano de 2013, com o início das reformas das Unidades de Atenção Primária à Saúde – UAPs, a odontologia ampliou sua capacidade física de 177 para 193 consultórios, proporcionando desta maneira um maior acesso aos serviços de saúde bucal. A Secretaria Municipal de Saúde de Fortaleza desenvolveu ações de apoio à reativação do serviço de urgência da Universidade Federal do Ceará. Com relação à política de Educação Permanente, foram realizadas as seguintes capacitações: atendimento a pacientes com deficiência para 68 cirurgiões dentistas e auxiliares de saúde bucal, atualização em Saúde Bucal na Estratégia de Saúde da Família para os cirurgiões dentistas e agentes comunitários de saúde do município.

Atenção Secundária e Terciária à Saúde

Frente à ampla rede de cuidados de base territorial e comunitária, destacam-se os pontos de atenção de densidade tecnológica intermediária, constituídos em oito unidades hospitalares secundárias, que atendem urgência e emergências nas áreas de clínica médica, pediatria, cirurgia geral, ginecologia e obstetrícia e traumato-ortopedia.

Existem ainda, ambulatórios especializados, unidades de internação e serviços de apoio diagnóstico, além do Centro de Especialidades Médicas José de Alencar (CEMJA) e de dois Centros de Especialidades

Odontológicas.

Os pontos de atenção de maior densidade tecnológica (atenção terciária) compreendem o Instituto Dr. José Frota (IJF) e o Hospital da Mulher.

- Realização de 141.257 atendimentos no IJF;
- Conclusão da obra do Heliponto;
- Melhoria da alimentação com qualidade e com dietas balanceadas para os pacientes e funcionários;
- Fortalecimento do serviço de obstetrícia com a otimização do mapa de vinculação as gestantes com interação entre atenção básica, secundária e terciária (Rede Cegonha);
- Implantação das Chefias de Equipe de Plantão;
- Revitalização do Grupo Gestor dos Hospitais;
- Revitalização do Grupo de Humanização na rede hospitalar;
- Efetivação da Comissão de Controle da Infecção Hospitalar nos Hospitais;
- Implantação da CIPA nos Hospitais e
- Revitalização de 09 Ouvidorias nos Hospitais Secundários.

Dentre as ações para reduzir a morbi-mortalidade materna e infantil, em 2013, houve uma redução da fila de espera para Gestantes de Alto Risco de 512 pacientes em Julho para 10 pacientes em Setembro 2013. Atualmente a fila de espera está zerada.

No tocante a redução da morbi-mortalidade prematura por doenças cardiovasculares realizou-se a organização da proposta de vinculação de pacientes hipertensos e diabéticos crônicos das UAPS das Regionais I e III para as especialidades de: Cardiologia, Endocrinologia, Nefrologia, Oftalmologia, Nutrição dos serviços municipais existentes nestas localidades.

As ações desenvolvidas para reduzir a morbi-mortalidade por câncer

(mama e colo de útero) no ano de 2013 resultaram em:

- Aumento da oferta de biópsia mamária no Instituto de Câncer do Ceará – ICC, para absorção imediata de todos os casos cujo diagnóstico apontavam BI-RADS 4-5-6 e busca ativa de 415 mulheres com este diagnóstico identificadas no SISMAMA. Seguimento do tratamento pactuado com o ICC.
- Oferta de capacitação em Oncologia Básica pelo ICC para os médicos da Estratégia Saúde da Família (adesão de 45 médicos) e
- Maior oferta de exames no seguimento de patologia clínica, perfazendo até o mês de outubro/2013, 37.453 pacientes atendidos, totalizando 275.899 exames realizados.

O modelo assistencial em saúde mental tem obtido avanços em Fortaleza, com 224.244 atendimentos realizados em Saúde Mental. Merece destaque a implantação da Unidade de Acolhimento Dr. Silas Munguba no Bairro Conjunto Prefeito José Walter, com 15 leitos femininos e 15 leitos masculinos.

Assistência Farmacêutica Integral

O programa objetiva ampliar o acesso da população a medicamentos essenciais e fitoterápicos, promovendo o seu uso racional no tocante a aquisição e distribuição de medicamentos essenciais em nível da Atenção Básica, contemplando 159 itens e medicamentos da Atenção Secundária, disponibilizando 47 itens no Núcleo de Atenção Médica Integrada (NAMI), no CEMJA, no CIDH, nas farmácias Polos, no Projeto Nascente e nos CAPS, de acordo com a padronização definida para cada Unidade de Atenção à Saúde.

- Distribuição dos 9 itens de Materiais Médico Hospitalares (MMH) e 137 itens de Insumos Odontológicos para as 92 UPAs e para os dois Centros de Especialidades Odontológicas;

- Distribuídas, em média, 1.553.915 doses de vacinas, no período de janeiro a dezembro de 2013 por meio da Central de Abastecimento Farmacêutico e Rede de Frio (CELAF);
- Atendidos 87.540 pacientes pelas farmácias populares (FPB localizadas nos terminais de ônibus do Siqueira (FPB-Siqueira -52.376 atendimentos) e da Parangaba (FPB-Parangaba - 35.164). As Farmácias Populares são fruto de uma parceria do Município de Fortaleza com o Ministério da Saúde, denominada Rede Própria.

Gestão do Trabalho e Educação Permanente em Saúde

O programa visa valorizar e democratizar as relações de trabalho dos profissionais e trabalhadores da saúde, bem como transformar as Redes de Atenção à Saúde de Fortaleza em espaços de formação, com o intuito de efetivar o Sistema Único de Saúde (SUS) e qualificar a atenção à saúde, integrando ensino-pesquisa e serviço.

- Participação do processo de construção da Política Nacional de Educação Popular em Saúde;
- Diálogo com Instituições Públicas e Privadas de Ensino Superior e Técnico, instituindo os documentos regulatórios e organizando o processo de integração ensino-serviço-comunidade;
- Implantação do programa de educação permanente nas áreas prioritárias das Políticas Públicas para os profissionais de saúde da Atenção Primária em Saúde;
- Desenvolvimento dos Programas e Projetos do Ministério da Saúde: PRO- SAÚDE e PET- SAÚDE DA FAMÍLIA, VIGILÂNCIA, SAÚDE MENTAL, PET-REDES DE ATENÇÃO em parceria com as Instituições de Ensino Superior -UECE, UFC e UNIFOR;
- Incentivo aos trabalhadores através da gratificação de titulação acadêmica para graduação, especializações (bolsas) residências, mestrado, doutorado;

- Implementação da Residência Médica na área de Medicina de Família e Comunidade (04 residentes), Residência em Pediatria (03 residentes), Residência em Ginecologia e Obstetrícia (03 residentes).
- Matriciamento do projeto Pró-Residência com visitas aos municípios de Mossoró-RN, Petrolina-PE e Maceió-AL. Foram desenvolvidas ações diversas envolvendo os municípios matriciados tais como vídeo conferências; apoio e orientações à distância; capacitação dos preceptores com curso de formação com 40h em Fortaleza.
- Implementação do Programa de Residência Multiprofissional em Saúde da Família e Comunidade com o ingresso de 11 residentes nas áreas de Enfermagem, Fisioterapia, Odontologia, Serviço Social e
- Apoio às pesquisas por meio da análise dos projetos de pesquisas propostos pelas Universidades para execução na Rede Municipal de Saúde.

Vigilância à Saúde

Organização da vigilância em saúde através da integração das ações de Vigilância epidemiológica, vigilância sanitária e vigilância ambiental no território das UAPS, visando prevenir a proliferação de doenças e agravos na perspectiva de reduzir a mortalidade das doenças de interesse epidemiológico no município de Fortaleza.

- Territorialização de 100% agentes de endemias e realização e promoção da integração entre agentes comunitários de saúde (ACS) e agentes comunitários de endemias (ACE);
- Operação coletiva e integrada de preparação da cidade de Fortaleza, no âmbito da vigilância em saúde, para a Copa das Confederações 2013;
- Operação de aquisição do registro sanitário junto às unidades que concluíram o processo de obras em 2013, correspondendo a 24% das unidades de atenção primária (UAPS);

- Georeferenciamento dos agravos e doenças notificados no SIM, SINAN e SINASC por distritos regionais e unidades de atenção primária a saúde, promovendo a implantação das salas para análise da situação de saúde em cada território;
- Circuito saúde - mapeamento e integração de trabalhadores de alta vulnerabilidade social pelo envolvimento com a reciclagem de resíduos sólidos junto a unidades de atenção primária para o cuidado integral com sua saúde;
- Início da implantação do prontuário eletrônico nas 22 UAPS já reformadas, com inclusão digital dos ACS a partir do processo de digitação dos cadastros das famílias nas próprias unidades de saúde;
- Aprovação do Plano Municipal de Controle das Doenças Crônicas não Transmissíveis;
- Ampliação do Programa de Atenção Integral à Criança e ao Adulto com Asma (PROAICA) e
- Lançamento do Plano de Ação de Prevenção de Acidentes de Trânsito em parceria com o Estado (Vida no Trânsito).

SAMU e Centrais de Regulação Médica de Urgência

- Renovação da Frota do SAMU contando com 19 ambulâncias;
- Implantação do rastreamento das ambulâncias;
- Retaguarda clínica e cirúrgica (SOS Emergência);
- Componente Hospitalar encontra-se dividido em três sub-grupos:
 - **Porta de Entrada:** Hospital Instituto Dr. José Frota, Hospital Infantil Albert Sabin, Hospital Dr Carlos Alberto Studart Gomes (Messejana) e Hospital Geral de Fortaleza;
 - **Leitos de Retaguarda:** Ampliação em 250 leitos de retaguarda clínico e cirúrgico passando de 475 leitos em 2012 para 725 em 2013, possibilitando a redução dos pacientes em macas nos corredores do Hospital Geral de Fortaleza (HGF) e Instituto Dr. José Frota (IJF) e

- **Leitos de UTI:** Para este subgrupo o município dispõe na rede de 204 leitos de UTI Adulto e 58 leitos de UTI Pediátrico.

Rede de Atenção às Condições Crônicas por Ciclo de Vida, por Patologia e Condição Especial

- Saúde da Criança

- Formação de 30 tutores, sendo 15 médicos e 15 enfermeiros em Atenção Integrada às Doenças Prevalentes da Infância no período Neonatal (AIDIPI Neonatal);
- Implantação, em fase inicial, do fluxo de atendimento da criança neonatal na Rede Hospitalar do município; implantação do Programa de Atenção Integral a Criança com Asma (PROAICA), nas Regionais I, II, III, IV, V e VI;
- Participação de todas as UAPS em comemoração a Semana Mundial do Aleitamento Materno e no Seminário Estadual de Aleitamento Materno;
- Realização do Fórum Regional da Primeira Infância;
- Elaboração e realização do Fórum Municipal da Primeira Infância;
- Em fase de conclusão - a elaboração das Diretrizes Clínicas da Saúde da Criança;
- Capacitação do teste do pezinho para profissionais das regionais I, II, III, IV. Em 2013 até outubro foram realizados 22.699 testes do pezinho, enquanto que em 2012 foram realizados 19.494, e
- Comemoração da Semana do Bebê e Participação no Comitê de Aleitamento Materno e no Conselho Municipal da Criança e do Adolescente.

- Promoção da Saúde de Adolescentes

- Realização da Semana da Saúde na Escola;
- Apresentação do Programa Saúde Escola desenvolvido pelas regionais (I, II, III, IV, V e VI) e implementação do Programa Saúde na Escola (PSE), ação articulada com a Secretaria Municipal da Educação (SME);
- Realização da Campanha Geohelmintíases e Hanseníase nas escolas e
- Formação dos secretários de escolas e coordenadores do PSE (Educação e Saúde) das regionais para preenchimento do Cadastro do Cartão do Sistema Único de Saúde (CADSUS).

- Melhoria da Saúde do Idoso

- Definição dos indicadores de acompanhamento da saúde do idoso na atenção primária;
- Definição do modelo de busca das informações para a construção dos indicadores e
- Sensibilização dos profissionais da Estratégia de Saúde da Família (ESF) na atenção à saúde do idoso.

- DST/HIV/AIDS e Hepatites Virais

- Distribuição de 1.271.952 preservativos, entregues à população nos períodos de Pré-Carnaval e Carnaval;
- Fortalecimento do movimento social de luta contra Aids com a distribuição mensal de 220 cestas básicas e 1500 vales transportes para garantir o acesso às consultas mensais;
- Implantação de um Serviço Ambulatorial Especializado (SAE), no Hospital da Mulher de Fortaleza, perfazendo agora sete (07) serviços municipais e mais dois (02) em parceria com universidades privadas;
- Implantação do “**Projeto Fique Sabendo Jovem**” com capacitação de 100 adolescentes e jovens para contribuir com os roteiros da unidade móvel e captação de candidatos aos testes utilizando a metodologia da educação entre pares;

- Capacitação de 40 profissionais de saúde do Centro de Testagem e Aconselhamento (CTA) Carlos Ribeiro, Serviços de Atendimento Especializado (SAE) em HIV/Aids e Unidades de Atendimento Primário em Saúde (UAPs para lidar com o manejo clínico do HIV/Aids entre adolescentes e jovens) e
- Apoio a seis projetos de organizações da sociedade civil (Obra Social Nossa Senhora da Glória, Fazenda da Esperança, Sol Nascente, Associação dos Voluntários do Hospital São José, Associação Afrobrasileira de Cultura (Alagbá) e Rede Nacional de Pessoas Vivendo com HIV/Aids, Núcleo Ceará (RNP/CE)) totalizando um repasse de R\$152.500,00, apresentando resultados no campo da intensificação das ações de prevenção, formação dos grupos de adesão ao tratamento dos antirretrovirais e acolhimento em duas Casas de Apoio de 27 pessoas/mês (pessoas que estão vivendo com HIV/AIDS em tratamento em Fortaleza).

- Prevenção e Controle de Diabetes e Hipertensão

- Elaboração das Diretrizes Clínicas em Diabetes Mellitus e Hipertensão Arterial Sistêmica;
- Fortalecimento do cuidado ao paciente com Doenças Circulatórias na rede de urgência;
- Elaboração dos parâmetros de programação e de assistência para os usuários portadores de Diabetes Mellitus e Hipertensão Arterial Sistêmica, por risco, para cada procedimento ou intervenção preconizado em nível da Atenção Primária de Saúde;
- Realização de 03 Campanhas de mobilização alusivas aos dias Nacional de Prevenção da Obesidade (11.10) e dia Mundial do Diabetes (14.11), na ocasião foram desenvolvidas ações educativas nas UAPs e em praças públicas por meio da prestação de serviços de aferição de Pressão Arterial, aplicação do escore de FINDRISK para conhecimento do risco de desenvolver diabetes nos próximos

dez anos, realização de testes de glicemia capilar, medição antropométrica e orientações para uma vida saudável;

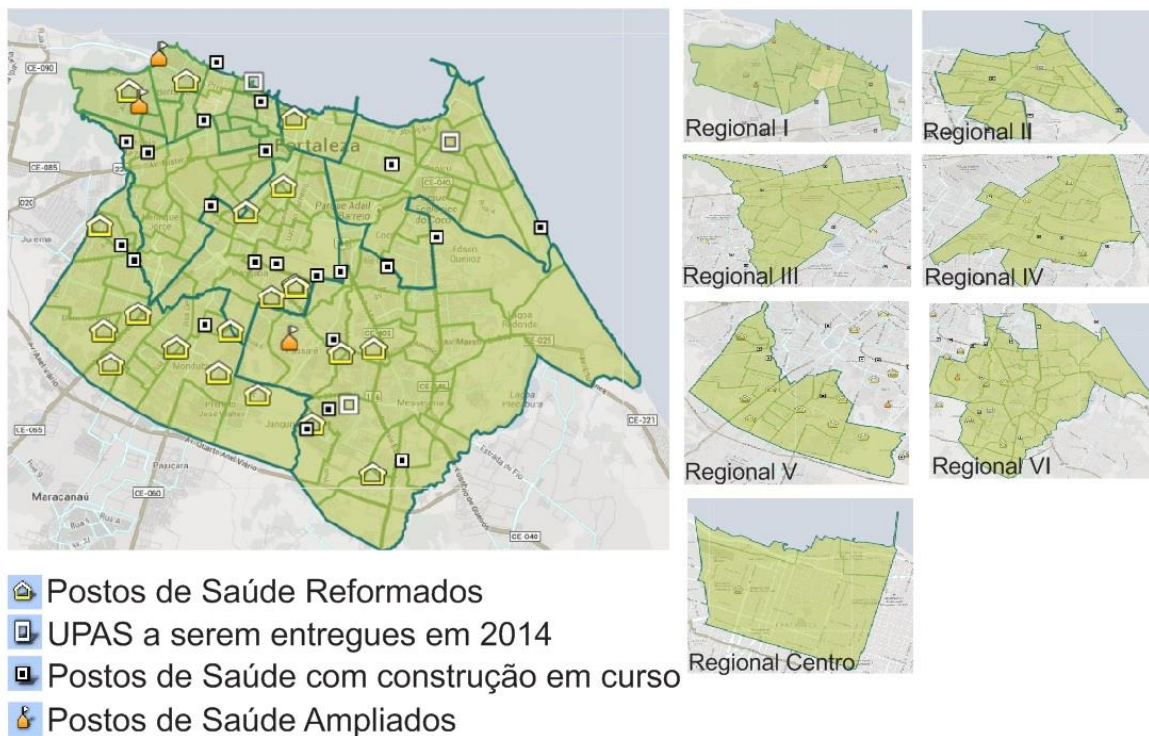
- Assessorias técnicas às UAPS e às Coordenadorias Regionais de Saúde nas ações de controle da Hipertensão Arterial Sistêmica e Diabetes Mellitus na adequação do Sistema de Informação;
- Participação de 60 profissionais das Coordenadorias Regionais de Saúde e das UAPS em oficinas de prevenção e controle da Diabetes Mellitus e Hipertensão Arterial Sistêmica promovidas pela Secretaria de Saúde do Estado;
- Participação de 127 profissionais médicos e enfermeiros da Atenção Primária nos cursos ofertados durante o Congresso Nacional de Acidente Vascular Cerebral;
- Participação de 79 profissionais no Simpósio Cearense de Síndrome Metabólica;
- Participação de 40 Agentes Comunitários de Saúde (ACS) em oficinas de nutrição;
- Participação de ACS e pacientes em oficinas educativas, tituladas Universidade dos Diabetes para 350 participantes e
- Revisão do Plano Municipal das Doenças Crônicas Não Transmissíveis.

Apoio Diagnóstico e Terapêutico

- O monitoramento das atividades desenvolvidas pelo Instituto de Saúde e Gestão Hospitalar - ISGH nas UAPs no segmento do laboratório serviço de apoio diagnóstico e terapêutico (SADT);
- A contratualização com o prestador Instituto do Câncer do Ceará (ICC) para a realização das análises do Anátomo-Patológico dos Hospitais Municipais;
- A elaboração do plano de contingência da Dengue em nível da atenção primária e da atenção secundária;
- A descentralização e ampliação para 44 Postos de Coleta de exames nas Unidades de Atenção Primária passando de 27 postos em 2012 para 71 postos de coleta em 2013;

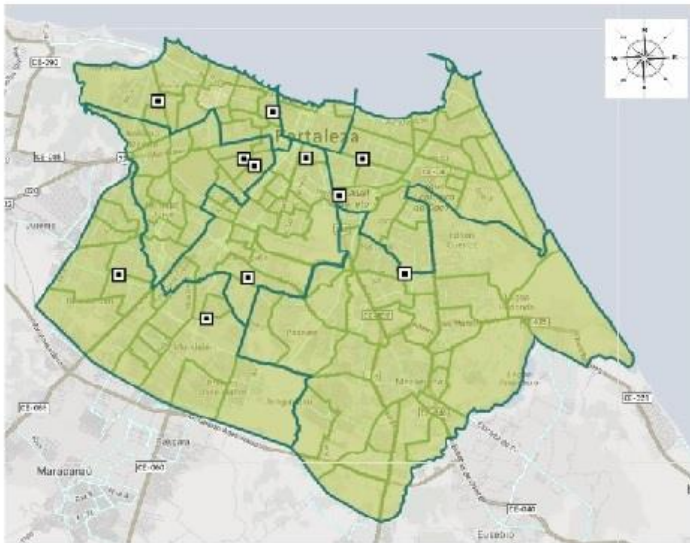
- Ampliação na média de exames mensais na atenção primária para 160.000 - em 2012 a média mensal era de 110.00 e em 2013 alcançou 270.000 e
- Padronização das biópsias nos Hospitais da Rede Municipal resultando na celeridade da entrega dos resultados em 05 dias úteis, assegurando a rapidez o diagnóstico e tratamento.

Ações de Saúde - 2013



Fonte: SMS - Elaboração: SEPOG 2014

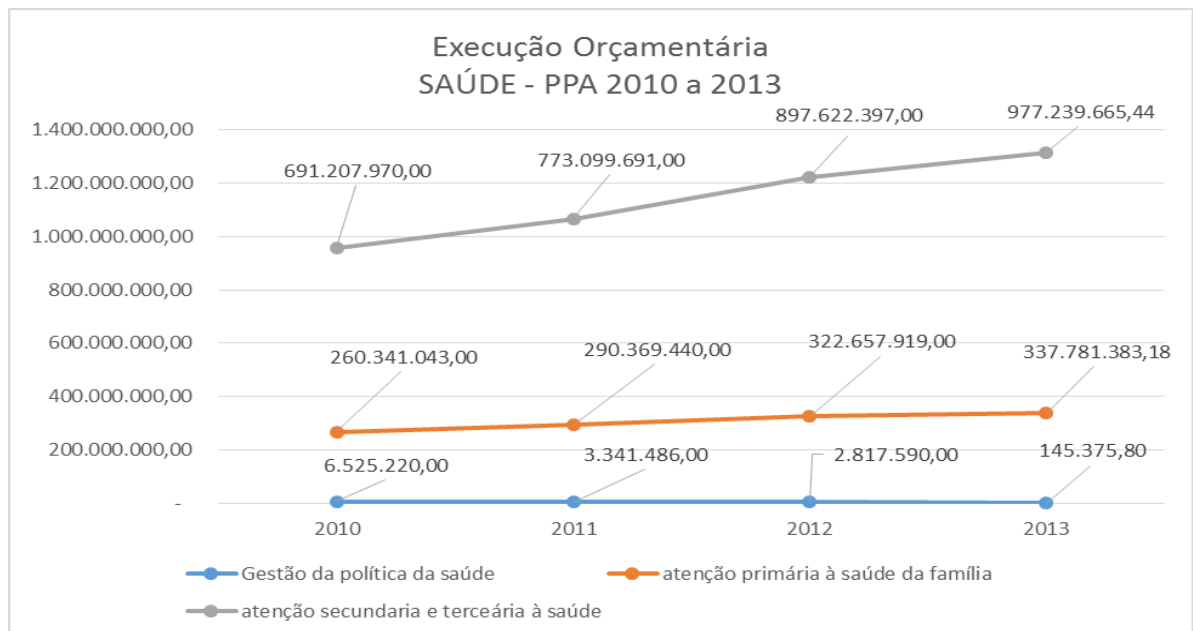
Atenção Psicossocial de Fortaleza



 CAP'S REFORMADOS

Fonte: SMS - Elaboração: SEPOG 2014

GRÁFICO DA EXECUÇÃO ORÇAMENTÁRIA PPA 2010-2013 NA ÁREA DE SAÚDE



Fonte: SMS e SEPOG - Elaboração: SEPOG 2014

ESPORTE E LAZER

Órgão Responsável: secretaria de esporte e lazer - SECEL

RESULTADOS ALCANÇADOS:

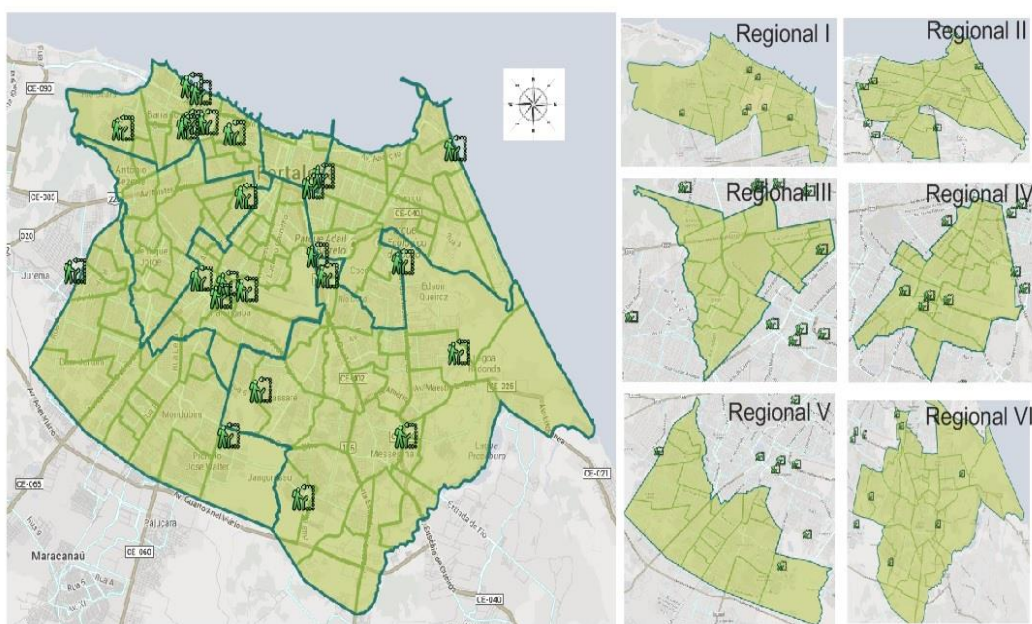
A Secretaria de Esporte e Lazer zela pela integração de ações voltadas para o esporte e o lazer no município, com a preocupação de garantir uma vida com qualidade para todos. Assim mostra seu programa Finalístico, desporto comunitário.

A SECEL conta com o programa de Desenvolvimento do Desporto Comunitário e de Lazer onde estão inseridos 29 projetos, atendendo às demandas da comunidade e de conformidade com a Política de Governo para o Setor, que contempla todos os segmentos de esporte em todas as faixas etárias, a SECEL planejou ações para serem executadas nos seguintes programas e ações.

Desenvolvimento do Desporto

- Elaboração de estudos e projetos com vistas a estruturação e modernização de infra estrutura de esporte e lazer para a copa 2014, com destaque para os estudos de adequações do Estádio Presidente Vargas que faz parte do conjunto de equipamentos;
- Implantação de 25 núcleos de esporte e lazer localizados em 24 bairros de seis regionais;
- Promoção de eventos beneficiando 800 pessoas;
- Realização de eventos em parcerias com outros órgãos e instituições, beneficiando 497.159 pessoas;
- Realização de ações beneficiando 8.300 pessoas por meio do programa Atleta Cidadão e Academia na Comunidade;
- Realização de 132 eventos no Ginásio Paulo Sarasate, regulamentados através da lei Orgânica Municipal 8257/99, que permite o usos do bem público para eventos.

Ações de Esporte e Lazer de Fortaleza - 2013



 Núcleos do Programa Segundo Tempo implantados em 2013

Fonte: SECEL - Elaboração: SEPOG 2014

EDUCAÇÃO

Órgão responsável: Secretaria Municipal de Educação - SME

RESULTADOS ALCANÇADOS:

A Secretaria Municipal de Educação – SME, executou suas ações respaldada em 14 (catorze) programas finalísticos, no ano de 2013, cujos resultados encontram-se abaixo especificados:

Capacitação de Servidores Públicos

Nesse programa podem ser citadas as ações abaixo:

- 1.738 professores e coordenadores da Educação Infantil participaram de formação com temáticas específicas que contribuiu para o aprimoramento da prática profissional, com carga horária mensal de 56h/a;
- Capacitação de 920 professores do Ensino Fundamental II (6º ao 9º ano), carga horária anual de 40h/a;

Gestão das Políticas Públicas de Educação

A Rede Municipal de Ensino de Fortaleza teve, em 2013, 185.968 alunos matriculados em 457 unidades educacionais, distribuídos nos seguintes níveis de Ensino: Educação Infantil - 11.285 crianças em creches e 20.721 na pré-escola; Ensino Fundamental - 137.135, sendo 92.347 nos anos iniciais e 44.788 nos anos finais; Educação de Jovens e Adultos (EJA) - 16.827 alunos.

Desenvolvimento da Educação Infantil

No processo de reorganização da oferta da Educação Infantil foi implementada, em 2013, uma nova metodologia para a matrícula dos alunos em creches através do cadastro das demandas em Registro Único, visando priorizar o atendimento às crianças em situação de vulnerabilidade social, bem como proporcionar transparência e organização ao processo de matrícula.

Com relação à ampliação da oferta de vagas, em 2013 foram inaugurados 4 novos CEIs, beneficiando 818 crianças.

Outra ação que visa à melhoria na qualidade da Educação Infantil:

- Distribuição de 26.600 exemplares do livro didático Buriti Mirim para todas as crianças de 4 e 5 anos e 1.308 exemplares para professores, perfazendo um investimento de R\$ 2.264.994.

Melhoria da Qualidade da Educação Básica

O desenvolvimento do Ensino Fundamental apresenta como principal desafio a melhoria da aprendizagem dos alunos. Dentre as estratégias priorizou-se a alfabetização das crianças até os 7 anos de idade, por ser considerada base para o processo de escolarização em todas as etapas subsequentes.

Com o objetivo de melhorar a qualidade do Ensino Fundamental I (1º ao 5º ano), investiu-se no fortalecimento do Programa de Alfabetização na Idade Certa (PAIC) e do Programa de Aprendizagem na Idade Certa (PAIC+5), em sintonia com as ações do Pacto Nacional pela Alfabetização na Idade Certa (PNAIC). Dentre as ações desses programas, destaca-se a capacitação de 3.604 docentes, com a seguinte carga horária: 16 h/a mensais para os professores do 2º ano e 12 h/a mensais para aqueles do 1º, 3º, 4º e 5º anos.

Dos 92.347 alunos matriculados no Ensino Fundamental I, 80.980 foram contemplados com as ações desses Programas. Os outros 11.367 alunos do Ensino Fundamental, embora matriculados no 3º, 4º e 5º anos, apresentaram nível insatisfatório de desenvolvimento da habilidade de leitura e escrita, por isso demandaram uma intervenção específica por meio do desenvolvimento do Programa de Correção de Fluxo em Alfabetização, em parceria com o Ministério da Educação (MEC).

Outras ações realizadas, ainda no âmbito do Ensino Fundamental:

- Inclusão na Educação Básica de 2.424 alunos com deficiências, dos quais 1.235 receberam atendimento especializado em 80 salas de recursos multifuncionais distribuídas nas escolas da Rede Municipal. A formalização de convênio com 9 instituições de Educação Especial possibilitou o atendimento especializado de mais 958 alunos.

Educação de Jovens e Adulto

No que se refere à Educação de Jovens e Adultos – EJA – pode ser citada a ação abaixo:

- Organização da oferta da Educação de Jovens e Adultos em 92 polos, com o objetivo de concentrar o ensino noturno em escolas estratégicas, assegurando uma melhor estrutura, acompanhamento e qualidade;
- 2.370 pessoas foram matriculadas no Programa Brasil Alfabetizado (PBA), cujo objetivo é alfabetizar jovens acima de 15 anos, adultos e idosos, que por algum motivo não tiveram acesso à educação escolar. O Programa iniciou suas atividades em novembro de 2013, com término previsto para junho de 2014 e

Programa de Requalificação Urbana com Inclusão Social - PREURBIS/PAC

Outro investimento importante na infraestrutura escolar será a construção de 49 quadras poliesportivas com recursos provenientes do PAC 2/FNDE/MEC, no total de R\$24.764.828,91. Destas, 36 quadras tiveram seus recursos captados no ano

de 2013, no montante de R\$18.273.748,42. Obteve-se ainda financiamento do FNDE/MEC para a construção de 4 novas escolas de Ensino Fundamental e para a reforma de mais 4 unidades, no montante de R\$15.735.519,13.

Melhoria da Qualidade da Rede Física das Escolas Públicas no Ensino Fundamental e Pré-Escolar

A gestão escolar é considerada um dos pilares de uma educação de qualidade. Partindo desta premissa, a SME investiu em ações que visam contribuir com a qualidade educacional, por meio da adoção de práticas de gestão pedagógica, administrativa e financeira, com foco na aprendizagem dos alunos.

- Implantação do projeto de acompanhamento da gestão escolar, com a respectiva criação da Superintendência Escolar no âmbito da SME e dos seis Distritos de Educação, os quais visam acompanhar, capacitar, definir metas de aprendizagem para cada escola e monitorar os resultados;
- Alteração do calendário escolar do ano letivo de 2013, objetivando garantir a realização integral das atividades acadêmicas no ano civil para, assim, corrigir as irregularidades causadas por greves que vinham ocorrendo desde 2006. A referida ação foi efetivada com amplo debate com o Ministério Público, Sindicatos, Conselhos e demais órgãos de defesa dos direitos da criança e do adolescente;
- Garantia de 1/3 da jornada de trabalho do professor para o desenvolvimento de atividades extraclasse como formação continuada, planejamento de aulas, elaboração e correção de avaliações e atividades etc. Em 2013 implantou-se esse direito para 100% dos professores do Ensino Fundamental, contemplando cerca de 8.000 professores;
- Mudança no transporte escolar, com a transferência da gestão do mesmo da Central de Transporte Coletivo (CTC) para a SME. Para a melhoria do atendimento aos 8.657 alunos que utilizam o transporte para ter acesso à escola, efetivou-se a reorganização das rotas e adquiriu-se 40 novos ônibus com infraestrutura adequada e acessibilidade e mobilidade aos usuários de cadeiras de rodas, por meio de financiamento do FNDE/MEC, no total de R\$5.280.000,00.

- Implantação de novo cardápio da alimentação escolar nas 284 escolas de Ensino Fundamental da Rede, como forma de atender às recomendações nutricionais do Programa Nacional de Alimentação Escolar (PNAE). Incluiu-se no cardápio a distribuição de frutas aos alunos antes do início das atividades escolares. Em 2013, realizou-se também a primeira chamada pública para aquisição de gêneros alimentícios da Agricultura Familiar.
- Aquisição de 190.000 fardamentos para os alunos da Educação Infantil (mochila, uniforme completo e sandália), Ensino Fundamental I e II (mochila, uniforme completo para uso diário e para a Educação Física) e EJA (mochila e camiseta), totalizando o investimento de R\$12.695.514,75.
- Aquisição de 220.600 kits com materiais pedagógicos (cadernos, canetas, lápis, borrachas, dentre outros) para a distribuição aos alunos da Educação Infantil, Ensino Fundamental I e II e EJA, com investimento de R\$4.059.366,00.
- Aquisição de 63.430 conjuntos de mobiliários escolares padronizados para as salas de aula, disponibilizados em três tamanhos diferentes, conforme características antropométricas dos estudantes, visando assegurar conforto no ambiente escolar aos alunos e professores da Rede, com financiamento do FNDE/MEC no total de R\$9.537.601,70.
- Aquisição de 20 veículos, com investimento de R\$1.400.000,00, para a Célula de Segurança Escolar, a ser implantada em 2014, em parceria com a Guarda Municipal.
- Elaboração de projeto arquitetônico e captação de recurso da SEDUC para a reforma do Centro de Formação e Atendimento ao Professor da Rede Municipal (Academia do Professor), no total de R\$2.419.576,08.

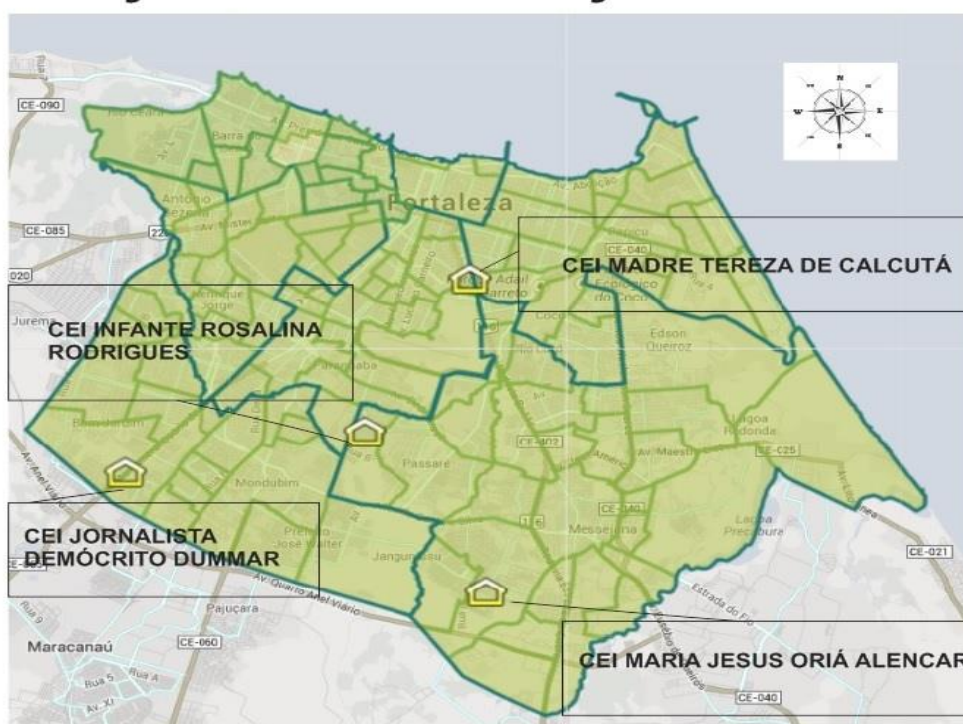
Melhoria da Rede Física na Educação Infantil

No processo de reorganização da oferta da Educação Infantil foi implementada, em 2013, uma nova metodologia para a matrícula dos alunos em creches através do cadastro das demandas em Registro Único, visando priorizar o atendimento às crianças em situação de vulnerabilidade social, bem como proporcionar transparência e organização ao processo de matrícula.

PROJOVEM

Foram ofertadas 7.612 vagas por meio dos programas PROJOVEM Trabalhador, PRONATEC e Qualificação Profissional, com 81% de vagas preenchidas e indivíduos qualificados, sendo que 13,47% foram inseridos no mercado de trabalho. Para tanto, foram executados recursos da ordem de R\$ 3.2 milhões com qualificação profissional.

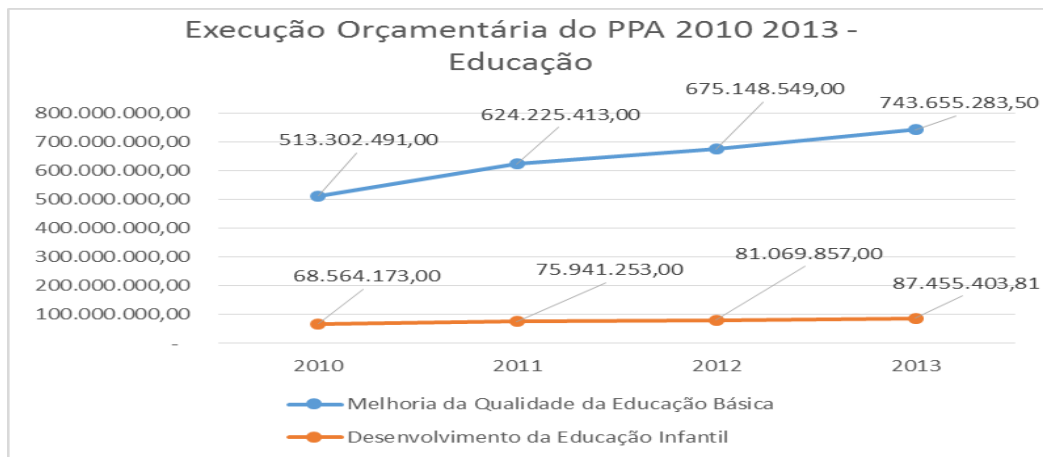
Ações de Educação - 2013



 CEI Construídas

Fonte: SME - Elaboração: SEPOG 2014

GRÁFICO DA EXECUÇÃO ORÇAMENTÁRIA PPA 2010-2013 NA ÁREA DE EDUCAÇÃO



Fonte: SME e SEPOG - Elaboração: SEPOG 2014

CIÊNCIA, TECNOLOGIA E INOVAÇÃO

Órgão responsável: Coordenadoria de Ciência, Tecnologia e Inovação – CITINOVA.

RESULTADOS ALCANÇADOS:

A Coordenadoria de Ciência, Tecnologia e Inovação – CITINOVA - no ano de 2013, executou suas ações respaldada em 5 (cinco) programas finalísticos, cujos resultados encontram-se descritos através dos programas seguintes:

Revitalização dos Telecentros de Fortaleza

Projeto destinado a melhorar as condições de funcionamento dos 11 (onze) Telecentros sob coordenação da Prefeitura Municipal de Fortaleza. Tem por objetivo substituir equipamentos sucateados, promover treinamentos aos usuários nas comunidades abrangidas, que são: Siqueira, Titãzinho, Emaús Digital, Jangurussu, Edson Queiroz, Bom Jardim, COMOV DIGITAL, Urucutuba, Curumins, ACT Digital e Aquitabaquara. Em 2013 foi efetuada licitação para aquisição de equipamentos para substituição e remanejamento de 3 Telecentros.

Casa da Cultura Digital de Fortaleza

Estruturar na cidade um espaço - presencial e virtual - de desenvolvimento e inovação, voltado à Cultura e Cidadania Digital. A Casa da Cultura Digital de Fortaleza constitui um núcleo de atividades de difusão, formação e criação em cultura digital. A casa abrigará oficinas, cursos, encontros, viradas digitais, mostras, maratonas, olimpíadas, palestras, criação e degustação de jogos, de conferências e diversas outras atividades da mesma natureza. Será, também, espaço permanente de incentivo à pesquisa e divulgação de conteúdos relacionados à cultura e cidadania digital. A primeira Casa da Cultura Digital será instalada à Rua Pacajus, nº 33, no Largo do Mincharia, Praia de Iracema, estando em processo de licitação.

Programas não Mencionados na Mensagem

Foi dado início a realização de Estudos de viabilidade do Museu da Ciência de Fortaleza envolvendo a Definição de conceito, programa, especificação e projeto preliminar para a construção, instalação e implantação do Museu de Ciência de Fortaleza

Gestão da Tecnologia da Informação

Em 3 (três) dias de evento, foram realizadas 5 palestras e 8 mesas redondas, contando com a presença de 270 pessoas, representantes da comunidade, da academia e de secretarias municipais e outros órgãos da administração pública.

Realização do I Workshop Ciência para a Cidade

Em 3 (três) dias de evento, foram realizadas 5 palestras e 8 mesas redondas, contando com a presença de 270 pessoas, representantes da comunidade, da academia e de secretarias municipais e outros órgãos da administração pública.

CULTURA

Órgão responsável: Secretaria de Cultura de Fortaleza - SECULTFOR

RESULTADOS ALCANÇADOS:

A Secretaria de Cultura de Fortaleza – SECULTFOR, no ano de 2013, executou suas ações respaldada em 2 (dois) programas finalísticos, cujos resultados encontram-se abaixo descritos:

Desenvolvimento da Cultura e Promoção da Difusão Cultural

O programa tem como objetivo estimular o desenvolvimento, a promoção e difusão cultural dos bens da “cultura material” e “cultura não-material” ou “imaterial”, como parte da literatura preferê, o que significa ousar numa política cultural que invista na democratização dos recursos, do acesso e no acolhimento da diversidade das múltiplas expressões culturais gestadas e geradas na Cidade e assim, promover a difusão cultural como resgate da identidade cultural do município, redundando nas seguintes ações:

- 64º Salão de Abril de Artes Plásticas: tradicional salão de artes plásticas que ocorre em Fortaleza há 70 anos. Em 2013, aconteceu em dois momentos: o primeiro reuniu sete consagrados artistas cearenses e o segundo, dezenas de artistas, na mostra competitiva;
- Festejos Juninos: Com o incremento de 68% no valor dos recursos destinados ao grupos e eventos juninos da cidade, em relação ao ano anterior, foram beneficiadas 40 quadrilhas adultas, 10 quadrilhas infantis, 7 festivais juninos de grande porte, 7 festivais juninos de médio porte e 18 eventos de rua. Os Festivais Juninos de Médio e Grande Porte aconteceram em 14 bairros e alcançaram aproximadamente 333.143 pessoas. Os eventos juninos de rua aconteceram em 16 bairros e alcançaram aproximadamente

464.420 pessoas. Foram premiadas 50 quadrilhas juninas, totalizando cerca de 2.161 pessoas;

- Arraiá da Copa das Confederações: Festival de Quadrilhas com apresentação de grupos tradicionais, quermesse e duas exposições sobre as tradições juninas, montadas no Estoril e na Casa de Cultura Digital;
- Bienal Internacional de Dança: Nos meses de outubro e novembro foram realizadas apresentações, oficinas, debates, aulas públicas e troca de experiências envolvendo dezenas de companhias e bailarinos nacionais e internacionais;
- Festival Concreto de Arte Urbana: Durante 10 dias artistas de cultura urbana participaram de troca de saberes e experiências por meio de exposições, intervenções, workshops, oficinas e palestras, técnicas e linguagens como muralismo, grafite, música e dança;
- IV Seminário de Patrimônio Cultural: Durante dois dias o evento reuniu cerca de 150 participantes na Academia Cearense de Letras sob o tema "Fortaleza entre emblemas, signos e sinais";
- 9º Festival de Teatro de Fortaleza: 19 grupos locais selecionados e 8 grupos nacionais convidados realizaram 48 apresentações em teatros, escolas e logradouros públicos, em várias regionais de Fortaleza;
- Vila das Artes: Além dos programas específicos de dança e audiovisual, o equipamento acolheu mais de 200 eventos ao longo do ano em oficinas, fóruns, reuniões, encontros e apresentações, envolvendo mais de 6 mil participantes de abrangentes segmentos culturais;
- Escola Pública de Dança – os programas Formação Básica em Dança, Aulas Abertas, Oficinas de Dança, Ateliê de Composição Coreográfica e Dia D da Dança atenderam cerca de 600 bailarinos e novos alunos;

- Escola de Audiovisual: realização dos programas: Curso de Realização em Audiovisual, Pontos de Corte e Núcleo de Produção Digital, atendendo diretamente cerca de 200 alunos, e Cine Clube e Cinema em Trânsito, atingindo amplo público da cidade;
- 23º Cine Ceará – Festival Ibero-Americano de Cinema: Realizado de 7 a 14 de setembro, com o tema A Nova Geração do Cinema Português, reuniu produções cinematográficas nacionais e internacionais, cineastas, produtores e atores, mostras competitivas em longa e curta-metragem, premiações, mostras sociais e exibições especiais, oficinas, e encontros de cineastas;
- Circo de Todas as Artes: Sempre no último domingo de cada mês, a cada edição, lonas são montadas em vários bairros da cidade, oferecendo oficinas, exibição de filmes, performances, ações de cidadania;
- IV Feira do Livro Infantil: Com o objetivo de promover a leitura e a literatura infantil e juvenil, em especial das pequenas editoras do Estado e do Nordeste, o evento promoveu exposição e lançamento de livros, saraus lítero-musicais, contação de histórias, palestras e mini oficinas para crianças, jovens e adultos visitantes

Preservação do Patrimônio Histórico e Cultural

Entre as ações e projetos que tiveram destaque durante esse período, está o Projeto para Recuperação de Imóveis Privados, o PAC – Cidades Históricas, em parceria com o Banco do Nordeste do Brasil e com o Instituto do Patrimônio Histórico e Artístico Nacional (IPHAN); o Projeto de Restauro do Teatro São José; a implantação do Sistema Municipal de Museus; e a inauguração do Memorial da Resistência, com a exposição de longa duração "Arquivo das Sombras".

CIDADANIA E DIREITOS HUMANOS

Órgão responsável: Secretaria Municipal de Cidadania e Direitos Humanos

RESULTADOS ALCANÇADOS:

A Secretaria de Cidadania e Direitos Humanos no ano de 2013, executou suas ações respaldada em 7 (sete) programas finalísticos, cujos resultados encontram-se abaixo descritos.

Para o enfrentamento da desigualdade social a Secretaria de Cidadania e Direitos Humanos (SCDH) constituída por suas coordenadorias: Criança e Adolescente (CCA), Idosos (COID), Promoção da Igualdade Racial (COPPIR), Diversidade Sexual (CDS), Pessoa com Deficiência (COPEDEF), Políticas para Mulheres (CPPM), Promoção da Cidadania e Direitos Humanos e PROCON, desenvolveu em 2013 a política pública para os direitos humanos na perspectiva da cidadania e da justiça social.

Com esse fim, todas as realizações da Secretaria foram desenvolvidas em articulação com a sociedade civil organizada realizando fóruns, encontros que discutiram valores, conceitos e preconceitos numa perspectiva democrática, respeitando a diversidade e atuando de forma transversal em todos os órgãos da gestão municipal.

promoção da igualdade e a garantia dos direitos da população negra, valorizando a abordagem intersetorial, parcerias entre os governos e o estímulo da sociedade sem preconceito racial a COPPIR adotou como meta geral o fortalecimento do entendimento quanto à diversidade étnico-racial na cidade de Fortaleza.

As ações da Coordenadoria do Idoso foram desenvolvidas a partir de diretrizes que expressam o compromisso da gestão com a implantação e o fortalecimento municipal em busca da universalidade, da equidade e integralidade, objetivando a melhoria da atenção à saúde e da

qualidade de vida da população idosa do município.

Essas ações foram realizadas por meio de parceria com diversos órgãos dos governos municipal, estadual e federal.

A Coordenadoria da Criança e do Adolescente (CCA) executou os programas:

- Ponte de Encontro - responsável por realizar abordagem social às crianças e adolescentes na rua para posterior encaminhamento;
- Famílias Defensoras - direcionado às ações que visam fortalecer a rede de atendimento às famílias de origens das crianças e adolescentes que tiveram seus direitos violados e são atendidas pela FUNCI, além do gerenciamento das bolsas disponibilizadas às famílias;
- Adolescente Cidadão – que desenvolveu projetos de profissionalização para adolescentes e jovens de 16 a 21 anos de idade em situação de vulnerabilidade social; e
- Rede Aquarela - atende crianças e adolescentes de ambos os sexos com faixa etária entre 12 e 18 anos incompletos, vítimas de abuso sexual, exploração sexual ou tráfico para fins de exploração sexual, oriundas deste ou de outros Estados.

A Coordenadoria de Diversidade Sexual (CDS), além de coordenar, elaborou e implementou políticas públicas de enfrentamento ao preconceito e a discriminação por orientação sexual e identidade de gênero no município de Fortaleza e através do Centro de Referência LGBT Janaina Dutra oferece atendimento e acompanhamento psicológico, jurídico e de serviço social para LGBTs que sofrem algum tipo de discriminação, violência, omissão, lesão e/ou violação de direitos.

Realizações

- Foram realizadas edições do projeto Sexta Negra que trabalha a visibilidade da cultura do povo negro no município como mecanismo de fortalecer a autoestima e a afirmação da consciência cultural negra;

- Promovido o Dia da Consciência Negra;
- Realizadas visitas as escolas levando a discussão sobre Direitos Humanos em Igualdade Racial e promovendo a implantação da Lei nº 10.639 de 2003, que obriga o ensino da História da África e de Africanidades;
- Realizadas ações educativas com participação de 2.000 idosos;
- Realizada a Campanha de Prevenção às Quedas e Controle da Osteoporose sendo consultados nos seus bairros 1.800 idosos;
- Implantadas 11 Academias para a Terceira Idade (Projeto Esporte Amigo do Idoso) envolvendo um público de 3.600 idosos;
- Em andamento a Lei de Criação do Fundo Municipal do Idoso e criado Decreto que institui a Política Municipal do Idoso, que irá beneficiar cerca de 250.000 idosos;
- Realizada a Campanha de Repúdio à Violência Contra a Pessoa Idosa, com 3.500 participantes;
- Reestruturado o Conselho Municipal dos Direitos da Pessoa Idosa;
- Realização de Sessão Solene alusiva ao Dia Internacional do Idoso com a presença de aproximadamente 500 idosos;
- Realizadas palestras sobre os direitos das PcD, totalizando participação de 240 pessoas;
- Organizadas blitz em sinais de trânsito sobre o direito as vagas de estacionamento, totalizando participação de 1.200 pessoas;
- Promovido o Dia Nacional dos Direitos das Pessoas com Deficiência (21 de setembro), em parceria com a Secretaria de Esporte e Lazer, com a realização de uma ação no Ginásio Paulo Sarasate que contou com a participação de aproximadamente 400 pessoas;

- Promoção e apoio à manifestações artísticas e ações diversas realizadas nos bairros de Fortaleza como: Grupo de Convivência LGBT e Grupo de Trabalho Institucional das Regionais (GTIR);
- Realização de eventos: Sexta de Todas as Cores, Parada pela Diversidade Sexual, Semana Janaina Dutra, Visibilidade Trans e Semana da Visibilidade Lésbica;
- Realizada 1.793 acompanhamentos dos registros do Disque Direitos Humanos;
- Realizados 157 atendimentos presenciais no Escritório de Defesa;
- Realizados abrigamentos institucionais de crianças e adolescentes na Casa dos Olhos de Deus e
- Abrigados Moradores de Rua no Salem - Fundação Ana Lima;

Secretaria Municipal de Cidadania e Direitos Humanos Crianças, adolescentes e famílias atendidas – Jan-Out de 2013

Programas	Meta/capacidade de atendimento mensal	Média de atendidos por mês	Atendidos no período
Acolhimento Institucional	62	54	537
Adolescente Cidadão	300	189	1890
Famílias Defensoras	180	112	1.125
Ponte de Encontro	250	374	3.740
Rede Aquarela	145	339	3.393
Total	937	1.068	10.685

HABITAÇÃO

Órgão responsável: Fundação de Desenvolvimento Habitacional de Fortaleza
- HABITAFOR

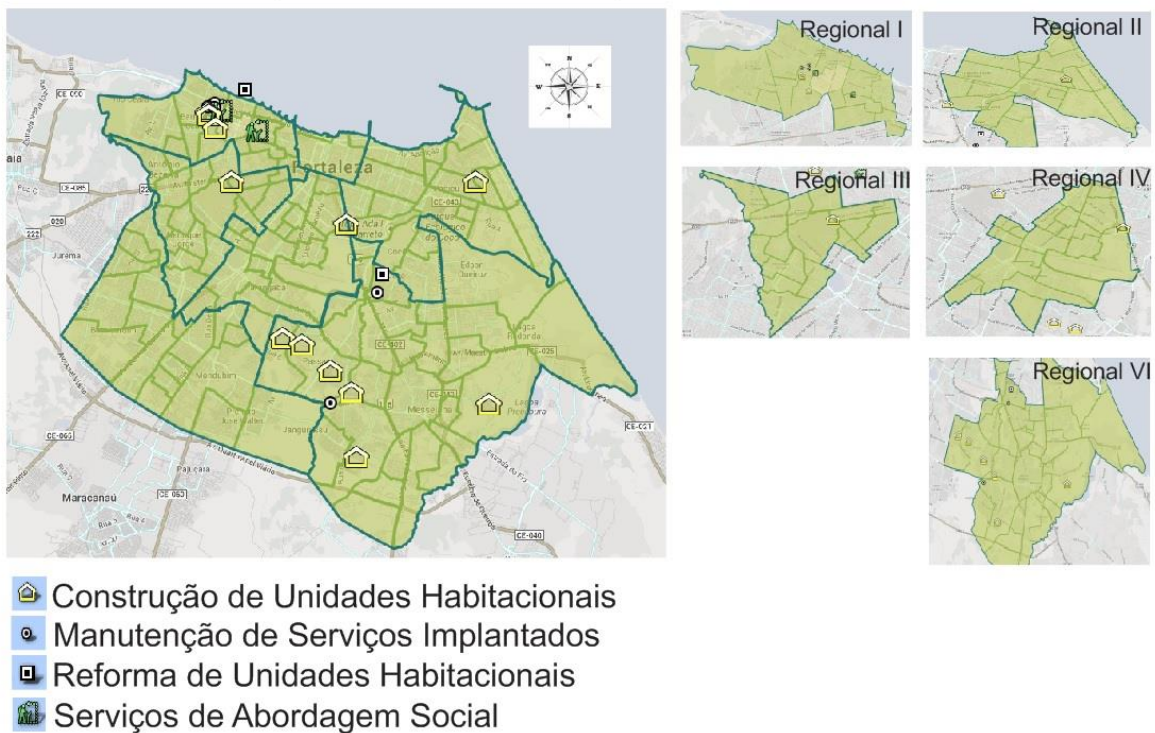
RESULTADOS ALCANÇADOS:

Para reduzir o déficit habitacional e melhorar, de forma sustentável, a infraestrutura urbana em áreas de risco e assentamentos espontâneos, bem como universalizar os serviços de saneamento básico, a HABITAFOR planejou ações para serem executadas nos seguintes programas: Morar Melhor, Programa de Habitação de Fortaleza/PAC, Requalificação Urbana com Inclusão Social - PREURBIS/PAC, Regularização Fundiária de Assentamentos Populares/PAC e Programa de Urbanização de Assentamentos Subnormais/PAC. Esses programas, ao longo de 2013, possibilitaram as seguintes realizações:

- Entregues 44 unidades habitacionais contemplando cerca de 220 pessoas;
- Realizadas 60% de melhorias habitacionais programadas;
- Concedidas a Regularização Fundiária (Papel da Casa) para 6.099 famílias;
- Realizado atendimento para 17.485 famílias assistidas com trabalho social;
- Realizado a entrega de 648 Habite-se, atendendo 3.240 pessoas;
- Enviados para tramite de cartório 157 Títulos de Propriedade e outros 250 estão em processo de finalização. Ao término serão beneficiadas cerca de 1.250 pessoas, sendo as principais mulheres protagonistas dessa política de regularização fundiária;

- Captados recursos da ordem de R\$ 996.182.552. (PMCMV) para fazer frente às ações de redução do déficit habitacional com meta para 24.000 unidades habitacionais, bem como R\$ 979.182.000. oriundos do Banco do Brasil e Caixa econômica Federal.
- Criado o Programa Papel da Casa, em parceria com o Governo do Estado e o Tribunal de Justiça, onde foram atendidas 22.877 famílias, das quais 6.099 entregaram a documentação completa e receberão o papel da sua casa pelo custo de R\$ 150,00.

Ações de Habitação - 2013



Fonte: HABITAFOR - Elaboração: SEPOG 2014

SEGURANÇA CIDADÃ

Órgão responsável: Secretaria de Segurança Cidadã – SESEC

RESULTADOS ALCANÇADOS

A Secretaria da Segurança Cidadã no período de 2013, teve suas ações respaldadas em 4 programas finalísticos, cujos resultados encontram-se abaixo descritos.

Capacitação dos Servidores

O programa tem como finalidade principal garantir a capacitação dos servidores, melhorando sua formação.

- Capacitação de 834 servidores sendo oportunizadas 1141 vagas: Defesa pessoal (200); Básico de ciclo patrulhamento (21); Pelotão ambiental (30); Ciclo patrulhamento, defesa para ciclo monitores (10); Curso de Defesa Pessoal com Tonfa (18); Segurança Pública Desenvolvimento Turístico (7); Curso da Guarda Municipal, Segurança Pública e Direitos Humanos (4000); Pilotagem em motocicleta (30); Oficina Guarda Municipal, Segurança Pública e Direitos Humanos (400).

Vigilância Pública

O programa visa objetiva apoiar o planejamento e avaliar os programas na área de segurança, sendo de grande relevância pessoal um contingente bem preparado para certas ocasiões.

- Foram disponibilizados um efetivo de 700 (setecentos) servidores nas 7 regionais que atualmente cobrem 72 (setenta e dois) postos patrimoniais;
(Postos de saúde, Hospitais, CAPS, Secretarias Regionais, e demais órgãos da PMF);
- Realização de Ronda/Patrulhamento em todos os 72 postos cobertos pela GMF;
- Atendimento a solicitações junto à CIOPS;
- Apoio a atividades diversas: as Blitz compartilhadas de combate à poluição sonora (de quinta a domingo); equipes de fiscalização das Secretarias Regionais em Feira livre (Ex. Feira da José Avelino);

Permanência em manifestações (Ex.:Manifestações no Parque do Coco;

- Apoio a atividades diversas: as Blitz compartilhadas de combate à poluição sonora (de quinta a domingo); equipes de fiscalização das Secretarias Regionais em Feira livre (Ex. Feira da José Avelino); permanência em manifestações (Ex.:Manifestações no Parque do Coco; Manifestações no paço Municipal, SEPOG);
- Apoio nos terminais de transporte coletivo em virtude dos jogos e grandes e eventos (Fortal, Pré – carnaval);
- Apoio e permanência no Estádio Presidente Vargas em dias de jogos e eventos;
- Apoio e permanência em eventos do município (“Abraça fortaleza nos Bairros: Vila velha, Genibaú, Jangurussú”.);
- Apoio a todos os equipamentos públicos das Secretarias Regionais (Postos de saúde, Hospitais e praças).
- Apoio na segurança do Pré – carnaval em Fortaleza (Praças e Praias).

Segurança Cidadã

O programa Segurança Cidadã, e desenvolvido com foco na sua requalificação de pessoal e reaparelhamento da sua corporação, visando seu melhor desempenho.

- Reaparelhamento da Guarda;
- Capacitação da Guarda Municipal;
- Capacitação de Mulheres de Mediação de Conflitos;
- Capacitação de Adolescentes e Jovens para a formação cidadã; (Projeto trilhos urbanos);

Defesa Civil

O programa da Defesa Civil, desenvolve-se sobre um reaparelhamento da corporação, a fim de alavancar uma melhor postura perante a sociedade, optando por atender um maior número de emergências e

ações preventivas.

- Foram atendidas 89 áreas de riscos e 22 mil famílias no período de janeiro a junho de 2013;
- Reaparelhamento da Defesa Civil;
- Desenvolvidas ações emergenciais da Defesa Civil
- Ações preventivas: Limpeza de 7 (Sete) canais – canal do clube do sargento, Dom Lustosa, Des Praxedes, Betel, Conj Irmã Dulce, Com. Che Guevara e Com Waldemar de Alcântara; Limpeza de 2(duas) Praias, respectivamente, Iracema e Beira Mar; do Rio Maranguapinho e, 11(Lagoas)- Lagoa de Contenção Damas, Lagoa UECE, Lagoa da Maraponga, Lagoa Seca, Lagoa do Catão, Lagoa da Libania, Lagoa do Mondubim, Lagoa do Jardim Glória, Lagoa Riacho Doce, Ipec II e a Lagoa da comunidade Ilha Dourada.

TRABALHO, DESENVOLVIMENTO SOCIAL E COMBATE À FOME

Órgão responsável: Secretaria do Trabalho, Desenvolvimento Social e Combate à Fome – SETRA.

RESULTADOS ALCANÇADOS:

A Secretaria do Trabalho, Desenvolvimento Social e Combate à Fome (SETRA) - no ano de 2013, executou suas ações respaldada em 5 (cinco) programas finalísticos, cujos resultados encontram-se descritos através dos programas seguintes:

Proteção Social Básica e Proteção Social Especial

Os dois programas se estruturam para assegurar melhoria nas condições de vida da população em situação de pobreza, em limites de precariedade extrema. Cumprem o objetivo de garantir atendimento social básico às famílias e indivíduos em situação de vulnerabilidade social, bem como oferecer atendimento assistencial especializado às famílias e indivíduos em situação de

risco pessoal e social.

Acolhimento Institucional

Com este programa, algumas ações foram estimadas, a saber:

- Celebrado convênio para abrigo e atendimento a pessoa idosa – 250 vagas (220 vagas Lar Torres de Melo e 30 vagas Associação de Assistência Social Santa Catarina Laborê);
- Mantido o CENTRO POP, com a realização de 2.484 atendimentos durante o ano de 2013; e com 3.150 atendimentos por meio dos serviços de Abordagem Social;
- Implantado um novo Centro Pop em 2013, com capacidade para acompanhar 80 casos mensais;
- Mantido 04 CREAS (Luciano Cavalcante, Conjunto Ceará, Alvorada e Rodolfo Teófilo) e
- Implantado novo CREAS em 2013 (Mucuripe).

Unidades de Atendimento a Pessoas com Deficiência

Criação de vagas conveniadas/capacidade mensal: 1031 vagas, assim distribuídas: 162 para o Centro de Convivência Mão Amiga; 162 para a Associação de Pais e Amigos dos Excepcionais de Fortaleza – APAE; 151 para o Centro de Integração Psicossocial do Ceará; 152 para a Associação Pestalozzi do Ceará; 162 para o Recanto Psicopedagógico da Aldeota; 162 para o Instituto Moreira de Souza I e 80 para o Instituto Moreira de Souza II.

Centro de Referência de Assistência Social (CRAS)

No intuito de melhorar a assistência aos necessitados de serviços dessa natureza, pode-se citar a seguinte ação:

- Criação de 01 novo CRAS implantado no território do Antonio Bezerra.

Trabalho e Qualificação Profissional

Foram ofertadas 7.612 vagas por meio dos programas Projovem Trabalhador, PRONATEC e Qualificação Profissional, com 81% de vagas preenchidas e indivíduos qualificados, sendo que 13,47% foram inseridos no mercado de trabalho. Para tanto, foram executados recursos da ordem de R\$ 3.2 milhões com qualificação profissional.

Programa SINE / PMF – Núcleos Municipais do Sistema Público de Emprego

Do programa acima, foram executadas as seguintes ações:

- 26.910 atendimentos nas três unidades SINE / PMF existentes;
- 1.393 vagas captadas junto a empregadores para encaminhamento profissional;
- 4.269 trabalhadores cadastrados no Portal Mais Emprego, do Ministério do Trabalho e Emprego;
- 6.880 trabalhadores encaminhados para entrevistas de emprego;
- 300 trabalhadores colocados no mercado de trabalho (empregados após encaminhamento do SINE);
- Inscrição em cursos de qualificação profissional;
- 14.068 habilitações de seguro desemprego e
- 444 pré-seleções de trabalhadores realizadas.

Outras realizações

- Implementação do Programa de Informática de Fortaleza – PROINFOR tendo sido disponibilizadas 335 vagas disponibilizadas, de um total de 360;
- 3.241 jovens e trabalhadores qualificados por meio de ações do Programa Nacional de Acesso Técnico e Emprego / Brasil sem Miséria (PRONATEC / BSM);
- 1.149 jovens e trabalhadores qualificados, de um total de 3.225 vagas por meio do Programa de Qualificação Social e Profissional e
- 1.776 jovens qualificados, de um total de 2.500 vagas ofertadas - Programa PROJOVEM TRABALHADOR , além da entrega de kits aos educandos como forma de incentivo a abertura de pequenos negócios;

Segurança Alimentar e Nutricional

- Distribuição gratuita de 389 litros de leite diariamente, para pessoas em situação de insegurança alimentar e nutricional, num total de 9.200 litros de leite;
- Sensibilização de 600 pessoas sobre o direito à alimentação e adoção de práticas alimentares saudáveis e
- Realização de oficina para 23 pessoas sobre a criação de hortas verticais e horizontais.

Por meio dos Centros de Referência da Assistência Social – CRAS foram atendidas mais de 46 mil pessoas em 2013, além de mais de 26 mil pessoas por meio da rede de média complexidade (Centro de Referência Especial da Assistência Social – CREAS). Afora isso, mais de 1.500 pessoas em situação de rua foram atendidas pelos dois Centros-Pop que estão em operação, nos bairros Centro e Benfica, este último implantado em novembro. Foram inaugurados também um CRAS no Antônio Bezerra e dois novos CREAS nos bairros Mucuripe e Dias Macêdo, expandindo as redes de proteção básica e especial à população de Fortaleza. Com esses programas e ações foram executados recursos da ordem de R\$ 24.8 milhões, das fontes municipal, estadual e federal.

JUVENTUDE

Órgão responsável: Coordenadoria Especial de políticas Públicas de Juventude

RESULTADOS ALCANÇADOS:

A Política Pública de Juventude do Município de Fortaleza, adotada a partir de 2013, através da Coordenadoria Especial de Políticas Públicas de Juventude, tem por objetivo atender de maneira transversal as demandas da juventude fortalezense, possibilitando-lhe acesso aos capitais social, cultural e intelectual, essenciais para favorecer o acesso ao capital econômico, todos imprescindíveis ao pleno desenvolvimento da Fortaleza da Juventude. O Fundo Municipal de Juventude, vinculado ao Gabinete do Prefeito, é o principal executor das políticas públicas de juventude no Município de Fortaleza.

- O Academia Enem, constante no Programa de Governo do Prefeito Roberto Cláudio, acolheu a presença de 8.000 jovens para aulas no Ginásio Paulo Sarasate visando o Exame Nacional do Ensino Médio – ENEM. A iniciativa da plataforma contou com Facebook, sítio próprio no Portal da Prefeitura de Fortaleza, além de vídeos-aula disponibilizadas no YouTube. Com um investimento

de mais de R\$ 2.500.000,00, foram realizados 27 encontros, com a geração de 94 empregos diretos e indiretos.

- O CUCA Barra, localizado na área de maior vulnerabilidade social da cidade, é o equipamento de maior relevância destinado à juventude no Brasil. Somente este ano, recebeu investimentos no valor de mais de 6 milhões para o desenvolvimento de atividades voltadas para as áreas de esporte, lazer, cultura e arte, além de qualificação profissional, chegando no total a atender cerca de 95 mil jovens. Ao responder pelo atendimento dessa expressiva quantidade de jovens, proporcionou a geração de 117 empregos diretos para profissionais das mais diversas áreas.
- O Programa Nacional de Inclusão de Jovens – Projovem Urbano oferece a jovens com idade entre 18 e 29 anos a oportunidade de concluir o Ensino Fundamental I, participação em atividades de ações comunitárias de interesse público, formação em informática, além dos cursos de qualificação profissional inicial. Foram destinados mais de 9 milhões de reais, tanto para a conclusão de cursos já iniciados, quanto para a novas turmas, cujas aulas começaram no dia 23 de outubro.

EIXO II

DESENVOLVIMENTO ECONÔMICO

Órgão responsável: Secretaria Municipal de Desenvolvimento Econômico

RESULTADOS ALCANÇADOS:

Na execução das ações focadas no empreendedorismo, a SDE vem atuando na efetivação de instrumentos fundamentais para apoiar os micro e pequenos empreendedores. Tais iniciativas estão em andamento e trarão um ambiente favorável para o desenvolvimento econômico da cidade de Fortaleza.

Além disso, a SDE conta com projetos voltados para a atração de investimentos, que buscam dinamizar e diversificar a base econômica local e desenvolver um ambiente propício aos negócios.

A Secretaria de Desenvolvimento Econômico no ano de 2013, executou suas ações respaldada em 6 (seis) programas finalísticos, cujos resultados encontram-se abaixo descritos.

Geração de Emprego e Renda

Este programa objetiva ampliar as oportunidades de trabalho e renda para pequenos empreendedores, através do Apoio às Microempresas e Empresas de Pequeno Porte, da Economia Solidária, do Artesanato e Desenvolvimento Inclusivo e da Economia Criativa.

Apoio às Microempresas e Empresas de Pequeno Porte:

- Participação em 03 eventos Abraça Fortaleza com atendimento de 238 pessoas para formalização e microcrédito;
- Orientação para microcrédito de 200 empreendedores em eventos – Abraça Fortaleza;
- Pré-inscrições de 100 empreendedores para capacitação em gestão de negócios – Abraça Fortaleza e no CCDH do Conjunto Ceará;

- Participação no Empreender 2013, com ações de formalização, comercialização e microfinanças em 03 postos de atendimentos (Maria Tomásia, CCDH Conjunto Ceará e Cidade da Criança), envolvendo 3000 empreendedores;
- Orientação para formalização em eventos, nas Salas do Empreendedor (SER V, Beco da Poeira, SDE, SER V e SER III) e na Federação do Movimento Comunitário do Pirambu – FEMOCOPI;
- Ações de Formalização do empreendedor individual, em articulação com o SEBRAE- CE com 15.000 empreendedores com CNPJ registrados;
- Microcrédito concedido em parceria com o BNB para 2.000 empreendedores.
- Realização de 10 Palestras sobre Formalização de negócios e microcrédito nas comunidades;
- Realização de 303 visitas técnicas aos empreendimentos beneficiados pelo Programa CREDJOVEM;
- Atendimento a 121 empreendimentos no Programa CREDJOVEM;
- Criação do Fórum das Microempresas e Empresas de Pequeno Porte de Fortaleza.

Economia Solidária

- Implantação da Lavanderia Comunitária Maria do Livramento Sousa da Silva, no bairro Ellery, e apoio a reorganização da Lavanderia Comunitária do CSU Aloísio Ximenes, no bairro Parquelândia.
- Reestruturação do Projeto Usina de Beneficiamento da Casca do Coco Verde, por meio do estabelecimento de parcerias com EMBRAPA, EMLURB, SCSU, REDE DE CATADORES, SEUMA e UFC;
- Implantação do Projeto Casa de Economia Solidária, no CCDH do Conjunto Ceará, apoiando 1.000 pessoas;
- Implantação do Projeto Apoio ao Desenvolvimento das Bases de Serviços de Comercialização – SECAFES;
- Publicação da pesquisa intitulada “Cadeia Produtiva de Empreendimentos da Economia Solidária”.

Artesanato e Desenvolvimento Inclusivo

- Aumento de 400% do número de feiras nas praças da Secretaria Regional do Centro, que passou de 01 para 04 feiras mensais;
- Realização e apoio a mais de 20 empreendedores que tiveram seus trabalhos expostos e comercializados na Feira no Lago Jacarey;
- Participação dos artesãos e empreendedores nos seguintes eventos: Exposição pelo dia Internacional da Mulher na Câmara de Dirigentes Lojistas, PEC/Nordeste, Feira Fama, EXPOECE, Outubro Rosa, Dia Internacional da Pessoa com Deficiência e Natal de Luz. Disponibilização de outros sete locais para Comercialização: Câmara Municipal de Fortaleza, Terminal do Siqueira, Shopping Salinas, Shopping Benfica, Instituto Dr José Frota, Cidade da Criança e Parque Rio Branco;
- Manutenção dos espaços de comercialização nas Secretarias Regionais I, II, IV e V;
- Manutenção das Barracas da Beira Mar (Desenvolvimento Inclusivo);
- Manutenção do Espaço dos Massoterapeutas (Empreendedores com deficiências) e inclusão dos mesmos em todos os eventos (feiras e exposições);
- Manutenção do Espaço para Artesanato na Rua Pero Coelho no bairro Centro, atendendo 450 artesãos.
- Organização e execução do Evento Fortaleza Empreendedora, dentro da programação do Empreender 2013 nos seguintes locais: Cidade da Criança, Comunidade Maravilha, CCDH Conjunto Ceará, envolvendo 3000 empreendedores;
- Realização de 15 oficinas nas tipologias: Bordados, Material Reciclado, Papel, trançado, bijuteria, fuxico, Argila, Crochê, Patina, decapagem entre outras;
- Realização de ações do Projeto Comunidade Empreendedora, em parceria com SEBRAE-CE do Bairro Antônio Bezerra;
- Parceria com o SEBRAE-CE para implementação do Projeto Ceará Original, que visa promover o artesanato cearense para a copa de 2014, envolvendo 30 artesãos;
- Realização de parcerias com os grupos de COELCE e o Projeto Vila do Mar.

Economia Criativa

- Parceria com a Coordenadoria da Juventude - Cuca da Barra do Ceará para implantação de incubadora para empreendimentos de jovens de baixa renda da economia criativa;
- Participação no Empreender 2013, com palestras e apresentações artísticas.

Políticas Públicas de Tecnologia da Informação

O objetivo do programa é fomentar o desenvolvimento das tecnologias da informação no Município de Fortaleza, favorecendo a difusão do conhecimento e a transparência na administração pública.

- Início das atividades para implantação do Parque Tecnológico de Fortaleza, através da realização do estudo de viabilidade econômica para sua construção.

Incentivo ao Desenvolvimento e Expansão da Base Econômica do Município

O programa tem como objetivo, estimular investimentos direcionados para a exploração de atividades nas quais o município é mais vocacionado e que são identificados como estratégicas para induzir processos de desenvolvimento.

- Criação de banco de dados com empresas incentivadas e Faculdades Parques Tecnológicos em Fortaleza, que tem como objetivo catalogar as instituições participantes dos programas de incentivos fiscais promovidos pelo município.
- Realização de 45 reuniões e visitas técnicas a entidades governamentais empresárias e de ensino, nacionais e internacionais.

TURISMO

Órgão Responsável: Secretaria de Turismo – SETFOR

RESULTADOS ALCANÇADOS

Como principal missão transformar o Turismo local, contribuindo para a melhoria da qualidade de vida urbana, da prestação de serviços públicos e de oferta de produtos, de forma a impulsionar a sustentabilidade da atividade turística no município. Para tanto, em um primeiro momento, a atual gestão, embasada em cuidadoso planejamento estratégico, deu relevância à preparação da cidade para os seus moradores e futuros visitantes, considerando a sua condição de destino turístico.

Infraestrutura Urbana

O programa tem como finalidade principal garantir a adequação e complementação de infraestrutura urbana do Município.

- Início da implantação do Projeto Vila do Mar que compreende a construção e a recuperação de espigões, a execução de via costeira e do sistema viário, bem como a edificação de equipamentos de esporte e lazer.
- Execução de 50% do Projeto Novo Serviluz que compreende a construção da Via Paisagística em paralelepípedo com calçamento em pedra cariri, passeios, sistema de drenagem, ciclovia, barracas de praia, quadras poliesportivas, mirante, anfiteatros, banheiros públicos, 830 metros de quebra-mar (espigões) e a execução de Melhorias Habitacionais nas residências do entorno do projeto. Concomitantemente a estas intervenções, foram executadas 261 novas unidades habitacionais para realocação das famílias do Programa.

Desenvolvimento do Turismo

O programa reforça o potencial turístico do município, gerando renda, ocupação produtiva e atraindo investimentos complementares.

- Implantação de 80% do Projeto Livro Urbano da Obra Iracema do romancista cearense José de Alencar, através da instalação das bases de sustentação dos totens;
- Execução de 95% da obra de Reforma da Cobertura do Mercado Central de Fortaleza;
- Captação do evento IRONMAN para os anos de 2014 a 2017
-

INFRAESTRUTURA

Órgão responsável: Secretaria da Infraestrutura – SEINF

RESULTADOS ALCANÇADOS:

A Secretaria da Infraestrutura no período de 2010-2013, executou suas ações respaldada em 7 (sete) programas finalísticos, cujos resultados encontram-se abaixo descritos.

Infraestrutura Urbana

O programa tem como finalidade principal garantir a adequação e complementação da infraestrutura urbana do Município. Houve 235 projetos elaborados e 1.412 fiscalizações nas vias públicas.

- Elaboração de Projetos de Sistema Viário, perfazendo uma área de 42.316,79 m² de pavimentação e 56.136,42 m de drenagem;
- Fiscalização de bacias do SANEAR;
- Liberação de 206 alvarás;
- Imissão de 4.203 Ordens de Serviço de Fiscalizações;

Gestão do Transporte Urbano

O programa objetiva apoiar o planejamento, avaliação e controle dos programas na área de transporte urbano, sendo de grande relevância social por beneficiar um contingente populacional de baixa renda para oferecer um serviço de qualidade.

No âmbito do programa, foram aplicados recursos da ordem de R\$ 12 milhões e desenvolvidas ações de reestruturação e melhoria do sistema de transporte coletivo municipal.

Infraestrutura Viária

O programa objetiva garantir a melhoria da malha viária do município e condições adequadas de tráfego, executado principalmente por meio do Programa de Transporte Urbano – TRANSFOR, o qual prioriza a implantação de corredores exclusivos para o transporte público, ciclovias e calçadas padronizadas oferecendo maior conforto, segurança e acessibilidade para os pedestres, diminuindo o tempo das viagens, os custos do transporte, o tempo de embarque e desembarque dos passageiros, com o objetivo de aumentar a segurança no trânsito.

- Implantação de 05 Corredores Turísticos (Av. Tristão Gonçalves, Av. Imperador, Av. Antônio Sales, Rua Tibúrcio Cavalcante, Rua Antônio Augusto);
- Execução de 17.459 m² de calçadas padronizadas;
- Produção de 250.000ton de Massa Asfáltica.

Programa de Requalificação Urbana com Inclusão Social - PREURBIS/PAC

O programa PREURBIS é desenvolvido com foco na requalificação e urbanização de áreas de risco e de preservação ambiental com implantação de infraestrutura urbana e equipamentos sociais, visando diminuir a carência de infraestrutura residencial e de serviços urbanos e sociais e desenvolver o aumento da capacidade produtiva dos beneficiários, proporcionando-os melhoria da qualidade de vida.

- Indenização de 86 famílias;

- Implantação de Creche na Bacia do Cocó;
- Urbanização do Parque do Cocó;
- Desapropriação de 01 terreno;
- Execução de 49% das obras da Bacia do Cocó;
- Execução de 7% das obras da Bacia do Maranguapinho;
- Execução de 59% das obras da Bacia Dunas e
- Construção de 01 Praça de Convivência no Bairro Passaré.

Programa Municipal de Drenagem Urbana de Fortaleza - DRENURB Fortaleza

Este programa objetiva a melhoria das condições sanitárias e ambientais da população de Fortaleza, mediante o desenvolvimento de ações para a recuperação e a preservação do meio ambiente natural e o saneamento de bacias hidrográficas, quais sejam: recuperação de sistemas de drenagem, limpeza e urbanização de lagoas e desapropriação e reassentamentos de famílias residentes em áreas de risco.

Merece destaque a execução de 28.340,48 m² alcançando um percentual de 158,9% em relação ao planejado, e indenização de 14 famílias.

Programa de Melhoria da Qualidade de Obras Públicas da Prefeitura de Fortaleza – Qualifor

Diante do desafio de reestruturação da cidade com a execução e fiscalização de obras, a SEINF, através do Programa de Melhoria da Qualidade de Obras Públicas da Prefeitura Municipal de Fortaleza - QUALIFOR, busca otimizar a produtividade do trabalho de fiscalização, gerenciando prazos, custos e elevando o índice de qualidade das obras contratadas, aumentando o grau de satisfação do usuário e população.

- Implantação de Sistema informatizado - QUALIFOR;
- Fiscalização de 134 processos alcançando 49,63% dos projetos/obras previstos;

- Capacitação de 246 colaboradores atingindo 136,67% do total inicialmente previsto (180) e
- Contratação de pessoal para compor quadro de fiscalização da SEINF.

PAC da Mobilidade Urbana

O programa de Mobilidade Urbana promovido em parceria com o Governo Federal tem por fim fomentar a cidadania e a inclusão social por meio da universalização do acesso aos serviços públicos de transporte coletivo e das ações estruturantes para o sistema de transporte coletivo urbano, apoiando a qualificação e ampliação de infraestrutura de mobilidade urbana. O conjunto de intervenções viárias compreendem estratégias para viabilizar o projeto Copa do Mundo FIFA de 2014.

BRT - Alberto Craveiro:

- 4.860m ou 72.900m² já executadas da 1ª Camada do Pavimento (equivalente a 81%);
- 1.140m de via em obra, prevista para entrega em 2014;
- 1.840m de calçadas executadas, de um total de 12.000m (aprox. 16%);
- 280m de ciclovia já executada, de um total de 3.000m (aprox. 10%);
- 440m de canteiro central executado, de um total de 6.000m (aprox. 8%);
- 01 ponte concluída;
- 90,28% das desapropriações realizadas.

BRT - Paulino Rocha:

- 960m ou 9.600m² já executadas da 1ª Camada do Pavimento (aprox. 19%).
- 4.200m de via em obra, prevista para entregar em 2014.

- 620m de calçadas já executadas, de um total de 1.580m (aprox. 40%) – ROTATÓRIA.
- 02 viadutos concluídos.
- 01 túnel em obra, previsto para entregar em 2014.
- 95,24% das desapropriações realizadas.

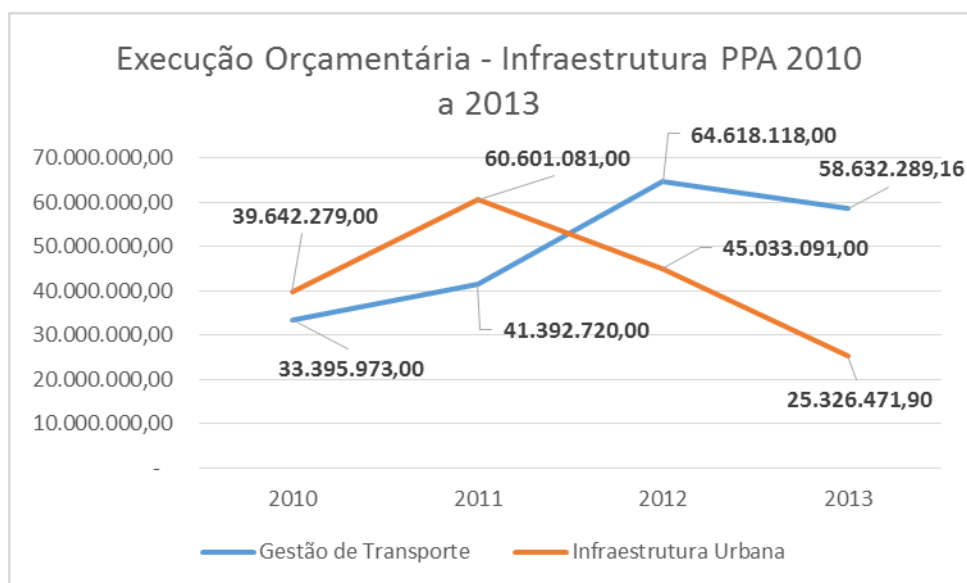
BRT - Dedé Brasil:

- 1.450m ou 18.850m² já executadas da fresagem e recapeamento (aprox. 32%).
- 3.100m de via em obra, prevista para entregar em 2014.
- 1.140m de calçadas já executadas, de um total de 4.540m (aprox. 26%).

Eixo Via Expressa/Raul Barbosa:

- 3.380m ou 27.040m² já executadas da fresagem e recapeamento (aprox. 32%).
- 7.440m de via em obra, prevista para entregar em 2014.
- 1.400m de calçadas já executadas, de um total de 5.400m (aprox. 26%).
- 29,10% das desapropriações realizadas.

GRÁFICO DA EXECUÇÃO ORÇAMENTÁRIA PPA 2010-2013 - SEINF



CONSERVAÇÃO E SERVIÇOS PÚBLICOS

Órgão responsável: Secretaria Municipal de Conservação e Serviços Públicos – SCSP

RESULTADOS ALCANÇADOS:

Atendendo a atual Política Nacional de Resíduos Sólidos (PNRS), conforme Lei Federal nº 12.305/2010 regulamentada pelo Decreto nº 7.404/2010 e com iniciativas empenhadas com o crescimento sustentável afim de garantir a qualidades dos serviços de limpeza, conservação e mobilidade urbana de Fortaleza, a Secretaria Municipal de Conservação e Serviços – (SCSP) juntamente com sua vinculadas: Autarquia Municipal de Trânsito, Serviços Públicos e Cidadania (AMC), a Companhia de Transporte Coletivo (CTC), a Empresa de Transporte Urbano de Fortaleza (ETUFOR), a Empresa Municipal de Limpeza e Urbanização (EMLURB) e o Instituto de Pesos e Medidas (IPEM), desenvolveram melhorias na cidade a partir dos seguintes programas e ações:

Fortaleza Limpa e Bela

O Programa Fortaleza Limpa e Bela visa manter a cidade limpa como fonte de saúde pública e melhorar as condições de habitabilidade da população. Foram retirados cerca de 1.900.000 toneladas de lixo. Entre as ações realizadas destacam-se:

- Realização de capinação (88 toneladas);
- Realização de retirada de lixo domiciliar (523.468 toneladas);
- Realização de boca de lobo (56 toneladas);
- Realização de limpeza de canais – mecânicas e manuais (66 toneladas);
- Realização de retiradas de entulho (242.336 toneladas);
- Realização de serviços hospitalar incinerados (3.764 toneladas);
- Irrigação de 711.553 unidades de árvores irrigadas;
- Irrigação de 4.761.685 m² de arbustos;
- Realização de 349.871 m² de cortes de gramas;
- Erradicação de 450.934 m² de ervas daninha;
- Doação de 500 mudas ornamentais para os jardins das Unidades de Saúde inauguradas e plantio de 500 mudas no Parque Adahil Barreto na semana do meio ambiente.

Desenvolvimento dos Serviços Públicos

O Programa Desenvolvimento dos Serviços Públicos visa garantir a prestação de serviços públicos essenciais para a melhoria da qualidade de vida da população, adequando-se assim às necessidades e melhorias das expectativas dos munícipes. Para isso, foram realizadas as seguintes ações:

- Instalação de postes e luminárias em 120 pontos de ônibus;
- Manutenção preventiva e corretiva da rede de iluminação pública;
- Instalação de lâmpada a vapor metálico nas principais avenidas da cidade (Via Expressa, Av. Carlos Jereissati, Av. Dedé Brasil, Av. Paulino Rocha);

- Revitalização da iluminação do Anfiteatro do Parque do Cocó, da Praça Oficina do Senhor – Papicu, Praça do CDL, Praça do Liceu do Ceará, Praça Eudoro Correia, Polo de Lazer Luiz Gonzaga (Conj. Ceará).
- Suporte às obras do VLT e Metrofor. (Iluminação subterrânea e de canteiro central dos túneis da Av. Rogaciano Leite e Iguatemi);
- Restauração de toda iluminação da Av. Monsenhor Tabosa, com iluminação em cor especial no piso e luminárias decorativas em todos os postes e
- Instalação de iluminação no outubro rosa e Natal de Fortaleza.

Infraestrutura Viária

Objetiva garantir a melhoria da malha viária do município e condições adequadas de tráfego. O Programa realizou 903.135 m² de área recuperada por meio da Operação Tapa Buraco. Beneficiando 900 ruas e avenidas da cidade. Através de ação articulada com a SEINF, foram realizadas as seguintes atividades: execução de Tapa Buraco em 661 ruas; execução de Recapeamento em 118 ruas e execução de Recapeamento de 53 ruas / avenidas para atender a Copa das Confederações, em apoio a SECOPAFOR.

Educação para Segurança no Trânsito

No campo da segurança viária destacam-se as intervenções de engenharia de tráfego, pelas quais foram implementados 614 projetos, o que representa investimentos no total de R\$ 3.667.896.75.

Projetos implantados 2013

RESUMO	
Tipo de Intervenção	Quantidade
Cruzamentos Sinalizados	2.762
Projeto escola / Travessia de pedestre	96
Vagas para pessoas com deficiência física (novas e renovadas)	30
Vagas para idosos (novas)	24
Vagas de táxi (novas e renovadas)	131
Vagas de mototáxi (novas e renovadas)	61
Implantação de semáforo	37
Vagas de zona azul (novas e renovadas)	66
Vagas de moto (novas e renovadas)	45
Tipo de Projeto	Quantidade
Macro Projetos (corredores / áreas)	163
Projetos pontuais	325
Projetos de manutenção	126
Tipo de Sinalização	Quantidade
Pintura (m²)	111.405,09
Placa (m²)	1.953,40
Placa (und)	6.962
Investimento (R\$)	3.667.896,75
Total de projetos implantados:	614

Fonte: AMC

Gestão do Transporte Urbano

Uma das inovações para o transporte urbano de Fortaleza foi à implantação do Bilhete Único. O novo sistema, inicialmente, ampliou a integração temporal entre as linhas de ônibus da cidade. Comparando a integração temporal dos anos 2010, 2011, 2012 com o início da implantação do bilhete único em Junho/2013, esse crescimento passa de aproximadamente 340.000 eventos por mês, para cerca de 1.500.000 de integrações por mês, com o Bilhete Único. Com o Bilhete Único, que utiliza o modelo de integração temporal por tempo fixo, permitiu-se ao usuário do transporte coletivo, no intervalo de tempo de duas horas e pagando uma única passagem, poder utilizar mais de um ônibus para realização da sua viagem, sem a necessidade de passar por um terminal de integração. Observa-se que houve um crescimento acelerado nas integrações já no primeiro ano, utilizando o Bilhete Único de 1,7% para 7% em relação ao total de integrações e se for utilizar como referência o mês houve crescimento de mais de 440%.

- Implantação do bilhete único propiciando 1.500.000 de integrações por mês.

- Instalação de 89 abrigos do tipo metálico, em vários bairros de Fortaleza;
- Implantação de paradas seletivas, permitindo uma melhor organização das linhas do sistema coletivo de Fortaleza no momento de embarque e desembarque. Teve como ponto de partida a Av. Aguanambi;
- Implementação de adesivos, contendo o código e o nome das linhas, nos 4.876 pontos de embarque e desembarque, localizados na região metropolitana de Fortaleza;
- Remodelação das 22 linhas Corujões e ampliação das linhas de corujão com prolongamento de quatro linhas e a criação de outras três linhas, totalizando 26 linhas corujões;
- Realização de entrega de cartões de gratuidade, beneficiando 1180

MEIO AMBIENTE

Órgão Responsável: Secretaria de Urbanismo e Meio Ambiente – SEUMA

RESULTADOS ALCANÇADOS:

Gestão da Política de Desenvolvimento Urbano

Objetiva apoiar o planejamento, avaliação e controle dos programas da área de desenvolvimento urbano, para tal foram realizados as seguintes ações:

- Elaborada Minuta da Legislação de Parcelamento do solo;
- Elaborada Minuta da Lei que trata da Transferência do Direito de Construir;
- Elaborada Minuta da Lei que trata da Outorga Onerosa da Alteração de Uso;

- Elaborados 06 Projetos de Lei de Desafetação de áreas públicas;
- Elaboração convênio da Operação Urbana do Sítio Tunga;
- Acompanhamento da execução das obras da Operação Urbana Consorciada do Riacho Macéio;
- Acompanhamento da execução das obras da Operação Urbana Consorciada do Rio Mar;
- Realização de Georeferenciamento dos limites dos equipamentos e as áreas de parques municipais para subsidiar o planejamento municipal e a elaboração de legislação urbana;
- Digitalização e Georeferenciamento dos loteamentos do município;
- Realização de quatro sessões do Fórum Adolfo Herbster e
- Realização da Semana da Mobilidade.

Qualidade Ambiental

Objetiva Promover a melhoria da qualidade do meio ambiente, aprimorando o monitoramento e o controle ambiental.

- Realização de 91 ações de Educação Ambiental: Festa Anual das Árvores, mobilizando 600 pessoas; Dia Nacional de Combate ao Ruído, com participação de 520 pessoas; Semana Nacional do Meio Ambiente e Conferência Municipal de Meio Ambiente, mobilizando 650 pessoas; Dia Mundial de Limpeza de Praias, com público estimado em 430 pessoas;
- Realização de Educação Ambiental no Parque Rio Branco: abordagem de frequentadores e distribuição de carta com sensibilização ao uso e interação com o espaço, com 300 atendimentos;
- Elaborado Manual de Arborização da Cidade;

- Capacitação de 230 agentes de endemias, de saúde, fiscais e colaboradores das Regionais, para formação de multiplicadores em Cidadania Ambiental;
- Capacitação em Cidadania Ambiental para 700 ambulantes para Copa das Confederações;
- Capacitação de 49 permissionários do Mercado dos Peixes para coleta de óleos e gorduras residuais;
- Instalação de 20 pontos de coleta de óleos e gorduras residuais;
- Plantio de 400 mudas em recursos hídricos nas Regionais;
- Plantio de 70 árvores na área do centro de Fortaleza;
- Plantio de 2.500 árvores no entorno da Lagoa do Papicu;
- Distribuição de 1.400 mudas de plantas, nas quatro edições do “Abraça Fortaleza”, nos bairros Vila Velha, Genibaú, Jangurussu e Demócrito Rocha;
- Realização da Conferência Municipal de Meio Ambiente – Resíduos Sólidos;
- Capacitação de 181 fiscais municipais em técnicas de medição de ruído de acordo com NBR 10.151;
- Elaboração do diagnóstico do Plano de Drenagem da cidade de Fortaleza;
- Elaboração do manual de Fiscalização dos resíduos sólidos;
- Elaboração do diagnóstico do Plano de abastecimento de água, em parceria com a CAGECE, SEINF, ACFOR, SCPS e SMS, produto do Plano Municipal de Saneamento Básico;
- Elaboração do diagnóstico do Plano de esgoto, em parceria com a CAGECE, SEINF, ACFOR, SCPS e SMS, produto do Plano Municipal de Saneamento Básico;
- Acompanhamento de 4 blitz de fiscalização da poluição

atmosférica junto à SEMACE;

- Realização de 1 blitz de poluição atmosférica veicular;
- Capacitação de 30 fiscais para fiscalização em poluição atmosférica;
- Elaboração de Projeto de Lei sobre Poluição Sonora;
- Elaboração de Projetos de Lei sobre Taxa de armazenamento de equipamentos de sons apreendidos.

Áreas de Interesse Ecológico

Objetiva assegurar a preservação e conservação das áreas de interesse ecológico e recuperação ambiental de ecossistemas.

- Delimitação e regulamentação das áreas de preservação permanente do município;
- Elaborado Projeto de Lei que Institui o Sistema Municipal de Áreas Verdes do Município de Fortaleza;
- Elaboração do Decreto de regulamentação do Parque Adahil Barreto, Parque Parreão, Parque Rio Branco, Parque Liberdade e Parque das Iguanas;
- Elaboração do Decreto de criação e regulamentação do Parque Guararapes, Parque do Itaperi, Parque Pajeú, Parque Riacho Maceió, Lagoa de Parangaba, Parque da Lagoa de Porangabussu, Parque da Lagoa de Messejana, Parque da Lagoa de Maria Vieira, Parque da Lagoa de Itaperoaba, Parque da Lagoa de Mondubim, Parque da Lagoa de Opaia, Parque do Lago Jacarey, Parque da Lagoa de Catão, Lagoa da Maraponga, Parque da Lagoa do Papicu e Parque da Lagoa do Passaré e Parque Raquel de Queiroz.

Meio Ambiente e Controle Urbano

Objetiva garantir a qualidade ambiental através do aperfeiçoamento do controle urbano.

- 29 praças adotadas e 119 em processo de adoção;
- 1.210 licenças ambientais emitidas;
- 480 alvarás de construção emitidos;
- Conclusão de 708 processos de alvarás;
- 3.465 autos de constatação emitidos;
- 326 autorizações sonoras emitidas;
- 3.100 faixas removidas em combate à poluição visual;
- 8.226 placas imobiliárias e especiais removidas em combate a poluição visual;
- 4.829 denúncias atendidas pela Ouvidoria ou Site da SEUMA;
- 562 equipamentos sonoros apreendidos em combate a poluição sonora;
- Descarte para reciclagem de 69 equipamentos sonoros apreendidos e não reclamados pelos proprietários;
- Elaboração de manual para aprovação de projetos;
- Elaboração de manual para emissão de licenciamento ambiental;
- Elaboração de manual para emissão de habite-se;
- Elaboração de Projeto de Lei sobre Ordenamento da Paisagem Urbana.

COPA DO MUNDO FIFA 2014

Órgão Responsável: SECOPAFOR

RESULTADOS ALCANÇADOS:

As ações pertinentes ao projeto COPA do Mundo FIFA 2014 estão sob a responsabilidade da SECOPAFOR, instância criada e estruturada para cumprir a missão, em conformidade com o Art. 14 da Lei Complementar nº 137, de 08 de janeiro de 2013, de coordenar, desenvolver e implementar as ações de turismo, eventos, mobilização, promoção,

marketing, capacitação e mobilidade do Executivo Municipal, referentes à preparação do Município - Sede de Fortaleza - para a Copa do Mundo FIFA 2014.

Nesse contexto, os objetivos da SECOPAFOR, seguindo à política municipal, é planejar e coordenar as ações com vistas a maximizar o legado econômico e social, garantindo a inclusão de atividades voltadas para o desenvolvimento social nos grandes projetos contratados para o evento Copa do Mundo FIFA 2014 que ficarão como benefícios para a cidade de Fortaleza.

Para a Copa das Confederações foram elaborados e postos em prática, todos os planos necessários à plena operacionalização do referido evento, com destaque para as ações de comunicação, eventos, mobilidade urbana (incluindo exposições públicas ocorridas, por exemplo: Aterro da Praia de Iracema, Bairros da Cidade), segurança pública, limpeza urbana, saúde (emergência médica e vigilância sanitária), controle urbano. Nesse esforço, foram mobilizados os diferentes atores envolvidos com o evento.

Ainda como legado imediato, Fortaleza apresentou o maior gasto médio por estrangeiros-visitantes registrado nas cidades-sedes da Copa, com R\$ 2,7 mil/pessoa durante a estadia, segundo levantamento realizado pela Fundação Instituto de Pesquisas Econômicas (FIPE), a pedido do Ministério do Turismo, ficando à frente de capitais tradicionais, como o Rio de Janeiro, com gasto médio de R\$ 2,66 mil/pessoa, Recife com R\$ 1,5 mil/pessoa e Salvador com R\$ 1,19 mil/pessoa. Esses gastos consideram despesas com hospedagem, transporte e alimentação.

No turismo doméstico, Fortaleza atingiu a 2ª posição nacional, com R\$ 788/pessoa, à frente novamente de "gigantes nacionais turísticos" como o Rio de Janeiro, com R\$ 691/pessoa, e ficando atrás apenas de Brasília, com registro de gasto médio de R\$ 1 mil/pessoa. Ou seja, a receita

deixada pelo torcedor/visitante foi maior que em qualquer outra Sede, o que comprova a capacidade de bem receber e o potencial e desafio para crescer mais ainda em 2014.

Sobre os avanços na temática de capacitação e qualificação profissional voltado ao programa de voluntariados na cidade, vinculados à Copa do Mundo FIFA 2014, a política municipal vem trabalhando no gerenciamento compartilhado e na implementação, em conjunto com a SECOPA Estadual, do Programa Brasil Voluntário do Governo Federal em parceria com o Ministério do Esporte e a Universidade de Brasília – UNB, em todas as suas fases nesta Capital, envolvendo próximo a 450 voluntários.

Na área de Inclusão Social, a política municipal trata da organização e coordenação do Programa Fortaleza Voluntária, realizado em parceria com o IMPARH (Instituto Municipal de Pesquisas, Administração e Recursos Humanos), que na Copa das Confederações FIFA 2013 que resultou na participação efetiva de 238 voluntários em todas as atividades desse evento. Cabe registrar, também, o foco maior na inclusão social de segmentos carentes, desempregados, jovens, pessoas da melhor idade, mulheres, pessoas com deficiências, aplicando-se os diversos programas de governo já existentes, e criando novas inserções socioeconômica de seus membros, que venham a atender às características de cada comunidade e as possibilidades de ingresso no mercado de trabalho.

Por fim, é importante destacar os avanços na área de infraestrutura urbana que ganharam celeridade motivada pela organização da Copa do Mundo FIFA 2014 em Fortaleza. Tais benfeitorias, promovidas pela Prefeitura Municipal de Fortaleza encontram-se no âmbito da matriz de responsabilidade da PMF sendo as principais o Eixo Via Expressa / Raul Barbosa, e os BRTs das Avenidas Alberto Craveiro e Paulino Rocha, BRT Av. Dedé Brasil. No que pese a grandiosidade do evento vale registrar

que a preocupação maior está na garantia do legado social que permanecerá por meio das obras de mobilidade urbana implantada e da ampliada qualificação da mão de obra e capacitação da população.

EIXO III

PLANEJAMENTO E GESTÃO PARA RESULTADOS

Durante o ano de 2013, destacam-se os projetos voltados à implantação da nova Cultura de Planejamento e Modelo de Gestão para Resultados, que forneceu as diretrizes para a ampla reforma administrativa do executivo municipal. Importantes instrumentos para o desenvolvimento do planejamento municipal foram criados, onde se destaca o sistema MAPPFor, o Observatório e Sala Situacional do Instituto de Planejamento de Fortaleza, resultando em processo participativo de elaboração do PPA 2014-2017 devidamente alinhado à Agenda Estratégica de Governo.

GESTÃO FISCAL

Na condução da Gestão Fiscal do Município de Fortaleza, adotada a partir de 2013, como componente deste Eixo “Gestão Transparente, Participativa e Transformadora”, a SEFIN tem por missão otimizar a arrecadação da receita municipal com justiça fiscal e realizar uma eficiente gestão dos recursos financeiros, de modo a contribuir com o desenvolvimento sustentado do município. Isso coloca sob sua responsabilidade a melhoria da gestão fiscal, com aumento da arrecadação, controle do nível de endividamento, captação de recursos nas outras esferas de governo e em organismos internacionais, controle e racionalização de recursos aplicados em custeio da estrutura administrativa. O grande desafio para o município é ampliar a arrecadação própria de modo a reduzir a forte dependência financeira das transferências constitucionais (intergovernamentais) que são vulneráveis às oscilações das políticas fiscais, de forma que assim possa aumentar a capacidade de geração de poupança pública.

Receitas, Despesas e Investimentos

R\$ 1.000,00

Tabela 1 - INDICADORES FISCAIS DA LRF DO MUNICÍPIO DE FORTALEZA – 2013					
Indicador	Definição da Meta	Meta Limite da LRF		Realizado em 2013	
		em R\$1.000	em %	em R\$1.000	em %
Pessoal - LRF (*)	Limite Prudencial 51,30%	1.980.533	51,3%	1.966.974	50,95%
Educação	Mínimo de 25% da RLIT	667.486	25,0%	700.835	26,25%
Saúde	Mínimo de 15% da RLIT	400.492	15,0%	694.876	26,03%
Resultado Primário	Estabelecido na LDO	22.954	-	(369.578)	-1710,08%
Dívida Consolidada Líquida	Máximo de 120% da RCL	4.632.827	120,0%	597.760	15,48%
Garantias	Máximo de 22% da RCL	849.352	22,0%	-	0,00%
Operações de Crédito	Máximo de 16% da RCL	617.710	16,0%	113.986	2,95%
Serviço da Dívida Pública	Máximo de 11,5% da RCL	443.979	11,5%	67.944	1,76%
Valores de Referência (em R\$1.000)					
RCL - Receita Corrente Líquida de 2013				3.860.689	
RLIT - Receita Líquida de Impostos e Transferências				2.669.944	

Fonte: SIOF - RREO 6º Bimestre - *Relatório de Gestão Fiscal 3º Quadrimestre 2013 (Fechamento em 22/1/2014)

A Tabela acima apresenta os principais indicadores fiscais da Prefeitura Municipal de Fortaleza referente ao ano de 2013. Observa-se que o gasto com Pessoal ficou abaixo do limite prudencial e os gastos com Saúde e Educação foram maiores que os mínimos estabelecidos pela Lei de Responsabilidade Fiscal. O déficit primário foi de R\$ 369,5 milhões, motivado por uma receita arrecadada abaixo do previsto e pelo volume de investimentos realizados no exercício. O endividamento do município comprometeu apenas 15,48% da Receita Corrente Líquida, quando o limite permitido é de 120%. A Dívida Consolidada Líquida fechou 2013 em R\$ 597,7 milhões, sendo o limite permitido R\$ 4.632,8 milhões. As Operações de Crédito, realizadas em 2013, ficaram em 2,95% da Receita Corrente Líquida, quando seu limite era de 16% ou o equivalente a cerca de R\$ 617,7 milhões. O pagamento de juros da Dívida Pública ficou em R\$ 67,9 milhões de um limite de R\$ 443,9 milhões. Esses números mostram que o município tem um confortável espaço para contrair empréstimos destinados a investimentos.

R\$ 1.000,00

Tabela 2 - PRINCIPAIS RECEITAS PRÓPRIAS DO MUNICÍPIO DE FORTALEZA (2012 E 2013)					
Principais Receitas Próprias	2012 (A)	2013 (B)	% vertical 2013	Diferença (C)=(B)-(A)	2013 /2012 (%)
ISS	495.747	523.605	59,9%	27.858	5,6%
IPTU	191.285	211.497	24,2%	20.212	10,6%
ITBI	110.133	138.950	15,9%	28.817	26,2%
TOTAL	797.164	874.052	100%	76.888	9,6%

Fonte: SIOF (Fechamento em 22/1/2014)

Em 2013, as principais receitas próprias do município, conforme aponta a Tabela 2, tiveram um crescimento nominal sobre 2012 de 9,6%. É um resultado superior à variação do IPCA, que ficou em 5,91%. O tributo com maior crescimento foi o ITBI, que teve sua arrecadação aumentada 26,2% em relação à de 2012.

R\$ 1.000,00

Tabela 3 - RECEITAS DO MUNICÍPIO DE FORTALEZA POR CATEGORIAS ECONÔMICAS E ORIGENS (2009 A 2013)							
Categoria	Origem	2009	2010	2011	2012	2013	2013/2012 (%)
Receitas Correntes		2.679.620	3.341.998	3.628.571	4.135.905	3.999.084	-3,3%
Receita Tributária		532.310	685.996	809.956	953.759	1.051.585	10,3%
Receita de Contribuição		189.249	214.016	223.353	238.311	246.775	3,6%
Receita Patrimonial		70.452	90.339	133.003	203.661	70.001	-65,6%
Receita de Serviços		2.476	3.287	1.168	3.691	4.439	20,3%
Transferências Correntes		1.999.687	2.215.407	2.572.603	2.863.434	2.830.297	-1,2%
Outras Receitas Correntes		96.017	152.692	192.572	181.551	107.690	-40,7%
Deduções		(210.571)	(19.739)	(304.084)	(308.502)	(311.703)	1,0%
Receita de Capital		118.387	109.441	147.189	215.444	178.385	-17,2%
Operações de Crédito		31.051	56.637	57.395	125.732	113.986	-9,3%
Alienações de Bens		504	1.514	280	341	786	130,8%
Amortização de Empréstimos		228	122	139	266	246	-7,6%
Transferência de Capital		86.604	51.169	83.742	85.750	63.367	-26,1%
Outras Receitas de Capital		-	-	5.632	3.355	-	-100,0%
Receita Intraorçamentária		211.005	215.520	264.423	314.935	352.209	11,8%
Receita Total		3.009.013	3.666.960	4.040.182	4.666.284	4.529.678	-2,9%

Fonte: SIOF (Fechamento em 22/1/2014)

No tocante a execução orçamentária das receitas por categorias, verifica-se na comparação dos anos 2012 e 2013 que a Receita Tributária apresentou um crescimento de 10,3%(tabela 3). A Receita de Contribuição se deparou com uma variação positiva de 3,6% e a de Serviços de 20,3%. Na Receita Patrimonial verificou-se a redução mais

significativa, de -65,6%, em valores nominais. No entanto, o exercício de 2012 que havia registrado como Receita Patrimonial as variações positivas das carteiras de investimento do IPM, cabe observar que essas variações não se efetivaram, uma vez que os valores aplicados não foram resgatados. Já em 2013, as variações foram registradas como provisão, e a Receita ou Despesa será reconhecida quando do resgate do valor aplicado. Nas Transferências Correntes a redução de -1,2% dessa receita em relação a 2012 foi consequência da alteração da cota parte do FPM. As Transferências Voluntárias (Transferências Correntes) e as Receitas de Capital sofreram uma redução natural, visto que 2012 foi um ano de conclusão de projetos da gestão anterior, com a consequente captação dos recursos e 2013 é o primeiro ano da atual gestão, quando os projetos estão em fase inicial.

R\$ 1.000,00

Tabela 4 - DESPESAS DO MUNICÍPIO DE FORTALEZA POR CATEGORIAS E GRUPOS ECONÔMICOS (2009 A 2013)							
Categoria	Grupo	2009	2010	2011	2012	2013	2013/2012 (%)
Despesas Correntes		2.455.265	2.774.871	3.276.967	3.995.630	4.372.506	9,4%
	Pessoal e Encargos Sociais	1.253.433	1.392.961	1.604.108	2.150.561	2.409.835	12,1%
	Juros e Encargos	19.203	11.390	10.787	12.458	15.791	26,8%
	Outras Despesas Correntes	1.182.629	1.370.520	1.662.072	1.832.611	1.946.880	6,2%
Despesas de Capital		285.234	388.961	385.089	408.625	439.534	7,6%
	Investimento	242.666	310.680	337.976	358.699	385.907	7,6%
	Inversões Financeiras	3.882	13.323	8.739	9.537	1.474	-84,5%
	Amortização	38.686	64.958	38.374	40.389	52.153	29,1%
Despesa Total		2.740.499	3.163.832	3.662.056	4.404.255	4.812.040	9,3%

Fonte: SIOF (Fechamento em 22/1/2014)

Sob a ótica das Despesas Correntes, estas apresentaram um crescimento de 9,4% em relação ao exercício de 2012, motivado principalmente pelo aumento das despesas com pessoal e das outras despesas correntes. Analisando as despesas executadas, é possível perceber que metade das despesas empenhadas diz respeito às despesas de Pessoal e Encargos Sociais, R\$2.409,8 milhões, outros 40% correspondem as Outras Despesas Correntes, R\$1.946,8 milhões, categoria em que é registrado o custeio administrativo e finalístico dos serviços prestados pela Prefeitura de Fortaleza.(tabela 4)

R\$ 1.000,00

Tabela 5 - EVOLUÇÃO DOS INVESTIMENTOS DO MUNICÍPIO DE FORTALEZA (2009 A 2013)					
Itens	2009	2010	2011	2012	2013
RCL	2.597.942	3.030.236	3.525.071	4.014.306	3.860.689
Investimento	242.666	310.680	337.976	358.699	385.907
Invest / RCL	9,3%	10,3%	9,6%	8,9%	10,0%

RCL : Receita Corrente Líquida

Fonte: SIOF (Fechamento em 22/1/2014)

Como mostram os números da Tabela 5, os investimentos efetivados pelo município aumentaram de R\$ 358,6 milhões, em 2012, para R\$ 385,9 milhões, em 2013, uma expansão de 7,5%. De forma gráfica, o valor investido, em 2013, realça que é não somente o maior realizado pela Prefeitura de Fortaleza, nos últimos 5 anos, assim como é a maior proporção já aplicada, em relação à Receita Corrente Líquida, representando 10% desta.

R\$ 1.000,00

Tabela 6- DEMONSTRATIVO DE GASTO COM PESSOAL (2009 a 2013)					
Ano	Receita Corrente Líquida	Despesa Com Pessoal	Evolução s/aa	DP/RCL %	
2009	2.597.942	1.177.503	-	45,3%	
2010	3.030.236	1.307.290	11,02%	43,1%	
2011	3.525.071	1.483.797	13,50%	42,1%	
2012	4.014.306	1.753.196	18,16%	43,7%	
2013	3.860.689	1.966.974	12,19%	50,9%	

DP: Despesa com Pessoal; RCL: Receita corrente Líquida

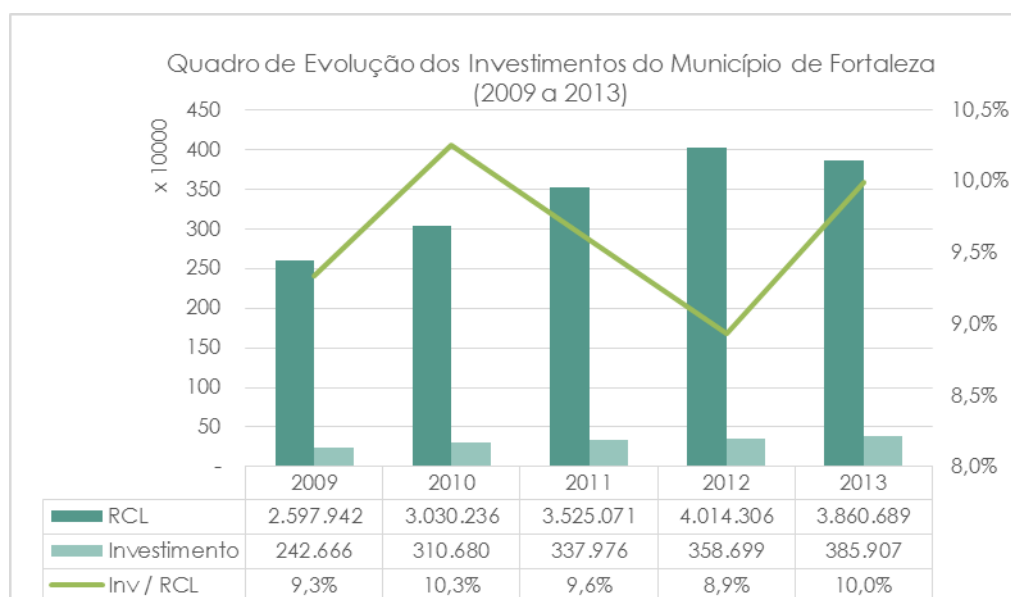
Fonte: SIOF (Fechamento em 22/1/2014).

*OBS: Gastos com pessoal para efeitos da Lei de Responsabilidade Fiscal (LRF)

**OBS: No caso excluem-se gastos com o pessoal da Câmara de Vereadores, aposentadorias e pensões financiadas com recursos próprios do IPM, sentenças judiciais e despesas do exercício anterior.

No decorrer do ano de 2013, a Despesa com Pessoal apresentou um crescimento de 12,19% em relação ao valor executado em 2012, esse aumento impactou em um comprometimento de 50,9% da Receita

Corrente Líquida, percentual ainda abaixo do limite legal, de 54%, mas já muito próximo do limite de alerta que é de 51,3%.



Gestão Corporativa e Cultura de Planejamento

Em virtude de ajustes no ambiente institucional da Prefeitura de Fortaleza ao novo momento administrativo, que permitissem elevar a capacidade de resposta da máquina municipal aos novos desafios, o chefe do Poder Executivo Municipal, através da Lei Complementar nº 0137, de 08.01.2013, promoveu inicial reforma administrativa, fundindo, desmembrando e criando secretarias, exatamente movido pela disposição política de medidas que assegurassem convergências antecipadas entre os compromissos firmados com a população e a pronta implementação das ações requeridas.

Assim sendo, o modelo de gestão, em plena fase de implantação, parte do entendimento de que é imprescindível a adoção de medidas que assegurem objetiva melhoria na qualidade dos produtos e serviços disponibilizados ao cidadão.

Através desta reforma inicial, o desafio da instauração de uma gestão

planejada e participativa ficou a cargo do IPLANFOR (Planos Estratégicos de curto, médio e longo prazos, planos diretores e integração de planos setoriais e planos regionais), SEPOG (Planejamento e Monitoramento Governamental, Gestão Orçamentária e Gestão Corporativa), SEUMA (Planejamento Urbano), Coordenadoria Especial de Participação Popular (Sistema de Participação Social), ficando a cargo das secretarias setoriais a proposição dos planos setoriais.

A Secretaria Municipal de Planejamento, Orçamento e Gestão (SEPOG), instituída pela Lei complementar Nº 137/2013, foi resultado da fusão da Secretaria de Administração do Município (SAM) e da Secretaria Municipal de Planejamento e Orçamento (SEPLA). Como instância a quem cabe responder por atividades-meio, as quais assumem, por sua natureza e funcionalidade, dimensão estratégica no âmbito da máquina governamental, na nova estrutura a SEPOG ficou responsável pela: elaboração dos principais instrumentos legais de planejamento e orçamento como o Plano Plurianual (PPA), a Lei de Diretrizes Orçamentárias (LDO) e a Lei Orçamentária Anual (LOA); pelo acompanhamento da execução orçamentária, monitoramento de projetos prioritários de Governo e prestação de contas dirigidas à Câmara Municipal; e pela atuação na condução da maioria dos projetos corporativos da Prefeitura Municipal de Fortaleza (PMF) como a gestão da frota de veículos, telefonia, patrimônio mobiliário e imobiliário e a gestão de pessoas, dentre outros. A SEPOG responde ainda pela direção da política corporativa de tecnologia da informação e de compras públicas no âmbito municipal e pela promoção da modernização da Gestão Municipal, aumentando a capacidade de governança.

Na linha da visão estratégica de Governo, os resultados já alcançados estão evidenciados em projetos como: implantação do Sistema MAPFOR (Monitoramento e Acompanhamento de Projetos Prioritários de

Fortaleza) como metodologia e sistema de gestão estratégica; criação do COGERFFOR (Comitê Municipal de Gestão por Resultados e Gestão Fiscal de Fortaleza); do Sistema de Negociação Permanente (SINEP), visando o estabelecimento de canal sistematizado de diálogo entre o Governo e servidores; e do Programa de Capacitação e Desenvolvimento do Servidor.

Para desenvolver esse Programa de Desenvolvimento e Capacitação dos Servidores, o Instituto Municipal de Pesquisas, Administração e Recursos Humanos (IMPARH), organismo vinculado à SEPOG, foi transformado em Escola de Governo, de forma a melhor responder por ações direcionadas à valorização dos recursos humanos do município, portanto da própria gestão pública e da qualidade dos serviços oferecidos à população.

Adotando, em essência, a visão do cuidar e do desenvolver para além das esferas burocráticas do serviço público e percebendo que a riqueza do indivíduo é sua forma de expressar o conhecimento, o IMPARH assume ainda o compromisso de trabalhar o fortalecimento da área de seleção e concurso público.

Por meio do Instituto de Previdência do Município de Fortaleza (IPM), a SEPOG se mantém atenta ao atendimento dos servidores inativos, proporciona assistência-saúde aos servidores do município de Fortaleza, garantindo aos seus segurados e dependentes o direito à Previdência Social (aposentadoria, pensão e auxílio reclusão). Para oferecer mais agilidade às solicitações dos benefícios, foi realizado redesenho de processos e feita revisão da legislação que assegura a aposentadoria aos servidores municipais num prazo de até 60 dias.

No que tange ao compromisso público com a transparência e o diálogo com a sociedade, o executivo municipal no ano de 2013 obteve resultados expressivos em função das oficinas do PPA Participativo e da instalação do PPA Digital, com a realização de 14 encontros do PPA Participativo, nas sete Regionais, contando com a participação de 1.451

cidadãos e cidadãs de Fortaleza.

O processo de elaboração do PPA 2014-2017, conduzido pela SEPOG com o apoio do IPLANFOR e CEPP foi, portanto, devidamente alinhado à Agenda Estratégica de Governo e aos resultados das oficinas do PPA participativo e das votações do PPA Digital.

RESULTADOS ALCANÇADOS:

Planejamento Estratégico, Plano Diretor de Fortaleza e Planos Setoriais:

- O IPLANFOR promoveu oficinas de capacitação dos gestores públicos municipais para elaboração da Agenda Estratégica de Governo, incluindo o respectivo Mapa Estratégico, metas e indicadores de resultados, que serviu de base para a formulação dos Programas e Iniciativas do Plano Plurianual - PPA 2014-2017. Ao todo foram realizadas 25 encontros para realização de oficinas para qualificação de 96 gestores municipais facilitando a elaboração da Agenda Estratégica e do Sistema de Monitoramento e Avaliação;
- Foi elaborado o **Termo de Referência para produção do Plano Estratégico Fortaleza 2040** envolvendo como produtos um Plano Mestre Urbanístico, Plano de Mobilidade e um Plano Estratégico de Desenvolvimento Econômico, a serem formulados com ampla participação social e apoio de robusta equipe técnica, sob coordenação do IPLANFOR;
- O **Comitê Intersectorial e Comunitário das ZEIs** foi criado através do Decreto nº 13.241 de 23 de outubro de 2013, com a missão de apresentar informações suficientes para tomadas de decisão e priorização relativas à regulamentação e à implementação das Zonas Especiais de Interesse Social (ZEIS);

- Facilitado pelo IPLANFOR e elaborado com o apoio da Secretaria Municipal de Segurança Cidadã, o **Plano de Segurança Cidadã** propõe um novo conceito de Segurança Pública, focada na redução dos fatores de risco (uso de drogas, armas, desemprego, culturas patriarcais e violentas) que potencializam as distintas formas de violência (de gênero, étnico racial, doméstica e criminal) e em ampliar os fatores de proteção (acesso à educação, saúde, lazer, cidadania) que previnem a violência;
- Foram realizados estudos, a articulação de parcerias e mobilização dos diversos órgãos envolvidos no processo de elaboração do **Plano Setorial de Saneamento de Fortaleza**, cuja versão preliminar foi concluída em dezembro de 2013 e
- Implantação da **Rede de Planejamento Municipal**, a integrar o Subsistema de Planejamento. A rede, formada por membros ligados ao planejamento e à execução orçamentária de todos os órgãos da Prefeitura, é coordenada pela SEPOG e tem como objetivo promover a integração, a padronização de processos, a troca de informações e a implantação da cultura do planejamento no Município.

Instrumentos Legais (PPA, LDO e LOA)

- Elaboração do **Relatório de Avaliação de 2012**, realizado pela SEPOG em parceria com o IPLANFOR.
- Elaboração e publicação do **Plano Plurianual 2014-2017** (Lei nº 10.095, de 27/09/2013 no DOM), inovando com a participação da sociedade por meio do PPA Digital. Elaboração coordenada pela SEPOG, com o apoio do IPLANFOR e CEPP.
- Elaboração e publicação da **Lei de Diretrizes Orçamentárias** para 2014 (Lei nº 10.071, de 28/06/2013), sob a coordenação da SEPOG.
- Concepção da **Lei Orçamentária Anual** (LOA 2014) conduzida pela SEPOG, contando com a participação de todos os órgãos e entidades do executivo municipal.

Reforma Administrativa e Gestão

- Qualificação de 84 gestores do executivo municipal para a criação da Central de Serviços Compartilhados e Gestão de Processos, onde foram realizadas 18 encontros para realização de oficinas de capacitação, sob a coordenação do IPLANFOR, totalizando 136 h/aula.
- Elaboração de diagnóstico situacional da estrutura organizacional do executivo municipal, seguida de formulação de alternativas para tal estrutura, incluindo Administração Direta e Indireta, adaptando a estrutura ao modelo de Gestão para Resultados, através de processo facilitado por professores da Fundação Dom Cabral, sob a coordenação do IPLANFOR e apoio da SEPOG.
- Elaboração de Projeto de Fiscalização Integrada, sob coordenação do IPLANFOR, a ser implementado em 2014. O Grupo de Trabalho avaliou o desempenho e propôs aperfeiçoamentos nos serviços de fiscalização das áreas de meio ambiente, posturas e controle urbano, defesa do consumidor, transporte, obras em vias públicas, vigilância sanitária, dentre outras. Foi elaborado relatório com diagnóstico detalhado e comparativo entre os diversos departamentos de fiscalização e as práticas adotadas por outros municípios.
- Realização da primeira etapa da Reforma Administrativa, conduzida pela SEPOG, reunindo 42 órgãos, que resultou em 38 decretos e organogramas, e no redimensionamento de 3.562 cargos.
- Organização do Fórum Nacional de Secretários de Administração das Capitais (FONAC), contando com 150 participantes em seis palestras (SEPOG).
- Efetuados três contratos na gestão de compras, 50 prorrogações, 31 repactuações e três apostilamentos de terceirização.

Elaborados 17 editais de licitações de terceirizados, totalizando R\$ 335.737.488,00 em 74 contratos. A Prefeitura contratou 13.331 terceirizados com gestão da SEPOG; realizou 18 Atas de Registro de Preços corporativos no valor global de R\$ 85.218.757,37; 17 contratos de compras corporativas no valor global de R\$ 12.136.619,36. Concluídas 16 licitações de compras corporativas e contratação de 21 fornecedores de terceirização e 38 fornecedores de compras, para atender 38 órgãos da PMF.

- Iniciada a realização do Inventário Patrimonial da PMF para implantação das Normas Brasileiras de Contabilidade Aplicada ao Setor Público (NBCASP).
- Centralização da gestão do abastecimento de combustíveis dos veículos oficiais, com o objetivo de otimizar e reduzir gastos públicos.
- Criação de nova sistemática da gestão de consignações para servidores da PMF, que permitirá maior controle e transparência do processo, dando mais autonomia para o servidor.
- Redesenho do processo e reformulação da Lei que visa agilizar o processo de aposentadoria dos servidores municipais.
- Participação de 3.552 cidadãos nos Cursos de Línguas e de 14.349 servidores em cursos nas áreas de gestão pública e de extensão; 3.247 participações nos concursos e seleções realizados pelo IMPARH.
- Mais de 15.693 pessoas atendidas pelo Plantão Gramatical e 1.760 participações no Programa Gente de Valor, projetos geridos pelo IMPARH.

Monitoramento e Acompanhamento

- Implantação do Sistema MAPPFOR (Monitoramento e Acompanhamento de Projetos Prioritários de Fortaleza) como metodologia e sistema de gestão estratégica. O processo coordenado pela SEPOG utiliza um sistema de informática que reúne informações atualizadas sobre a execução fiscal e o cronograma de execução dos principais projetos da Prefeitura.
- Criação do Comitê Municipal de Gestão por Resultados e Gestão Fiscal de Fortaleza (COGERFFOR) composto pelos secretários municipais de Governo; Finanças; Planejamento, Orçamento e Gestão; e Controladoria Geral do Município; e pelo Procurador Geral do Município e o Presidente do Instituto de Planejamento de Fortaleza. O grupo se reúne semanalmente e tem como principais atribuições: a) assegurar o modelo de gestão baseado em resultados; b) garantir o equilíbrio financeiro sustentável do Tesouro Municipal; c) contribuir para aumentar a eficiência da administração municipal e para preservar as diretrizes das políticas públicas do Município nas ações e projetos em execução; d) controlar o endividamento do Município; e e) controlar a contratação de serviços terceirizados.

Valorização do Servidor Público

Considerando que quem viabiliza todos os serviços que a prefeitura oferta é seu corpo de servidores, uma diretriz importante da Gestão Roberto Cláudio é o compromisso com a valorização do servidor público e a profissionalização do serviço público, um desafio que já teve avanços significativos nesse primeiro ano.

A profissionalização do serviço público onde se inclui a renovação e ampliação do quadro de servidores, um amplo esforço de capacitação dos servidores, a melhoria das condições de trabalho, a incorporação de ferramentas tecnológicas bem como o redesenho, simplificação e

normatização de processos, fazem parte das diretrizes da atual governo para a gestão municipal.

- Iniciada a implantação do Programa de Capacitação e Desenvolvimento do Servidor com a realização de 42 cursos e a capacitação de 928 servidores;
- Participação de 15 servidores em congressos e cursos fora do Estado do Ceará;
- Implantação da Rede de Gestão de Pessoas, visando à melhoria de seus processos relativos;
- Implantação do Sistema de Negociação Permanente (SINEP) com entidades representativas dos servidores, visando o estabelecimento de canal sistematizado de diálogo entre Governo e servidores;
- Análise de processos de progressão dos servidores por tempo de serviço, sendo atendidas as seguintes categorias: TAAF (Seinf): 111 servidores; Gestão Pública: 3.792 servidores; Emlurb: 788 servidores; Saúde/IJF: 1.216 servidores; Saúde: 2.466 servidores; Guarda Municipal: 1.341 servidores;
- Implantação de Seleção Unificada para estagiários de nível superior para PMF (SEPOG/IMPARH);
- Implantação do contracheque online, facilitando o acesso do servidor as suas informações de pagamento;
- Unificação da data de pagamento dos salários dos servidores da PMF e cumprimento rigoroso do calendário;
- Implantação da nova sistemática da gestão de consignações, que permitirá maior controle e transparência;
- Análise de Processo de estabilidade de 1.204 servidores;
- Lançamento de Edital de Concurso Público para 1.028 vagas para Guarda Municipal de Fortaleza, com 54 mil inscritos;
- A Prefeitura **cumpriu rigorosamente os calendários de progressão** por tempo de serviço previsto nos Planos de Cargos, Carreira e Salários (PCCS), **beneficiando 10.098 servidores**;

- **4.690 servidores** estão recebendo anuênios que estavam atrasados;
- 12.156 servidores estão recebendo o pagamento **retroativo da progressão por tempo de serviço de 1996 e 1998**, uma reivindicação antiga no que ficou conhecida como o “Processo das Letrinhas”.
- Foi concedido o **reajuste da Gratificação de Incentivo por Atividade em Áreas de Risco (GIAR)** e da gratificação de adesão ao Programa Saúde da Família - PSF para os enfermeiros e cirurgiões-dentistas do Programa Saúde da Família (PSF), com impacto mensal na folha de R\$ 267.092,61 e o pagamento da diferença retroativa a janeiro de 2013, no valor de R\$ 527.496,48;
- **Aumento no número de vagas para gratificação especial** de exercício de função (GEEF) concedida aos **agentes de trânsito da AMC**, da seguinte forma:
 - Motociclista Operacional Batedor: de 15 para 40 vagas
 - Motociclista Operacional de Trânsito: de 30 para 50 vagas
 - Assistente de Serviços Operacionais I: de 15 para 35 vagas
 - Assistente de Serviços Operacionais II: de 20 para 40 vagas
 - Motorista de Viatura Operacional de Trânsito: de 40 para 250 vagas
- Implantada a seleção temporária de **944 profissionais para a área da saúde**.
- **Ampliação da frota** de viaturas da AMC: 49 unidades novas, saltando de 19 para 68 viaturas;

Ampliação da frota de viaturas da Guarda Municipal que triplicou, aumentando de 20 para 58 viaturas;
- **Criação de 50 novas vagas de inspetor** na Guarda Municipal para aumentar a capacidade de ascensão profissional da categoria;
- Instituída a **opção de ampliação da carga horária de 30 para 40 horas semanais**, com aumento de cerca de 33% no salário **para os agentes da Guarda**;

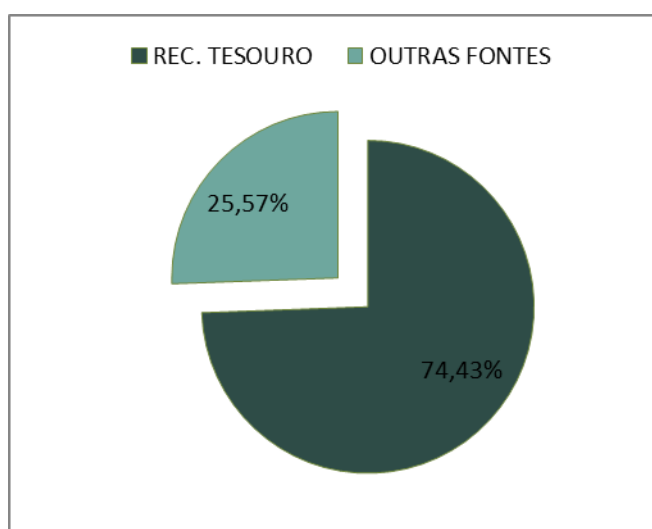
- Organização da I Semana do Servidor, contemplando corrida, jogos esportivos, Mostra de Talentos, teatro, cinema, feirinha de artesanato, Prêmio Projeto Inovador e festa de encerramento com show do cantor Waldonys;
- Emissão da Ordem de Serviços para construção do novo prédio do Instituto de Previdência do Município (IPM);
- Ampliação da Rede Credenciada do IPM – Saúde, plano de saúde dos servidores e
- Criação da ouvidoria itinerante do IPM, com deslocamento de equipe de ouvidores às residências dos usuários, hospitais, centro de saúde e ambulatórios conveniados, a fim de ampliar o acesso dos usuários e familiares aos serviços.

Gestão Orçamentária

Orçamento Público Municipal

O Orçamento do município de Fortaleza para o exercício financeiro de 2013, autorizado pela Lei Nº 9.962 de 24/12/2012, fixou a despesa em R\$ 5.587.796.071. Deste montante R\$ 4.159.233.504 são do Tesouro Municipal e R\$ 1.428.562.567 de Outras Fontes.

Gráfico 1: Orçamento 2013 por Tipo de Fonte



Fonte: SEPOG

A abertura de créditos adicionais por superávit ou por excesso de arrecadação ocasionou um aumento de R\$ 71.981.186 no orçamento inicial terminando o exercício com um total de R\$ 5.659.777.257. Em termos relativos este acréscimo foi de 1,28% em relação ao valor aprovado em Lei.

Quadro 1 – Orçamento Fiscal/Seguridade – Acompanhamento da Execução Orçamentária /Orçamento Autorizado por Fonte

FONTE	ORÇAMENTO INICIAL	CRÉDITO ADICIONAL	ORÇAMENTO FINAL	ACRÉSCIMO
Tesouro	4.159.233.504	43.563.069	4.202.796.573	1,05%
Outras Fontes	1.428.562.567	28.418.117	1.456.980.684	1,99%
TOTAL	5.587.796.071	71.981.186	5.659.777.257	1,29%

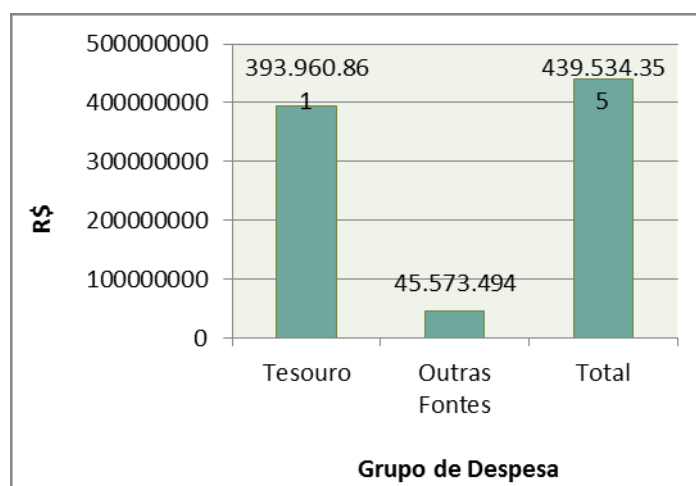
Fonte: SEFIN

⁽¹⁾ Dados Preliminares sujeitos a confirmação no Balanço Geral do Município

Execução Orçamentária

Em 2013, a despesa total realizada pelo município foi de R\$ 4.812.039.332, o que representou 85,02 % da despesa autorizada. Analisando a execução por fontes de recursos autorizados podemos verificar que 83,19% foi realizado pelo Tesouro e 90,31% por Outras Fontes. Verificando por grupo de despesa, o grupo Despesa de Capital executou 51,49% do que foi previsto em Outras Fontes e 46,97% na Fonte do Tesouro. Vale destacar que embora o executado na Fonte do Tesouro tenha ficado abaixo de 50% do orçamento autorizado quando se verifica os recursos absolutos constata-se que o município aplicou bem mais com Recursos do Tesouro do que de Outras Fontes como pode ser visto no gráfico abaixo.

Gráfico 2: Despesa de Capital por Tipo de Recurso - 2013



Quadro 2: Orçamento Fiscal/Seguridade – Acompanhamento da Execução Orçamentária – Despesa Empenhada por Fonte e Grupo de Despesa – Posição até 31/12/2013

GRUPO DE DESPESA	TESOURO				OUTRAS FONTES				TOTAL			
	LEI	LEI + CRED	EMP	%	LEI	LEI + CRED	EMP	%	LEI	LEI + CRED	EMP	%
DESPESA CORRENTE	3.595.129.898	3.364.074.038	3.102.295.974	92,22%	1.416.347.981	1.368.465.543	1.270.209.004	92,82%	5.011.477.879	4.732.539.581	4.372.506.314	92,39%
Pessoal e Encargos Sociais	2.132.833.196	2.020.933.745	1.941.739.518	96,08%	522.306.523	514.299.134	468.095.874	91,02%	2.655.139.719	2.535.232.879	2.409.835.391	95,05%
Juros e Encargos da Dívida	28.742.674	16.849.000	15.791.158	93,72%	-	-	-	0,00%	28.742.674	16.849.000	15.791.158	93,72%
Outras Despesas Correntes	1.433.554.028	1.326.291.293	1.144.765.298	86,31%	894.041.458	854.166.409	802.113.130	93,91%	2.327.595.486	2.180.457.702	1.946.879.764	89,29%
DESPESA DE CAPITAL	1.228.223.012	838.722.413	393.960.861	46,97%	154.154.809	88.515.141	45.573.494	51,49%	1.382.377.821	927.237.554	439.534.355	47,40%
Investimentos	1.179.168.493	782.900.113	340.333.880	43,47%	153.972.809	88.314.941	45.573.494	51,60%	1.333.141.302	871.215.054	385.907.374	44,30%
Inversão	1.863.688	3.053.000	1.473.870	48,28%	182.000	200.200	-	0,00%	2.045.688	3.253.200	1.473.870	45,31%
Amortização da Dívida	47.190.831	52.769.300	52.153.111	98,83%	-	-	-	0,00%	47.190.831	52.769.300	52.153.111	98,83%
RESERVA DE CONTIGÊNCIA	1.708.560	122	-	0,00%	-	-	-	0,00%	1.708.560	122	-	0,00%
Reserva de Contigência	1.708.560	122	-	0,00%	-	-	-	0,00%	1.708.560	122	-	0,00%
TOTAL	4.825.061.470	4.202.796.573	3.496.256.834	83,19%	1.570.502.790	1.456.980.684	1.315.782.498	0,00%	6.395.564.260	5.659.777.257	4.812.060.669	85,02%

Fonte: SEFIN

(1) Dados preliminares sujeitos a confirmação no Balanço Geral do Município

FINANÇAS PÚBLICAS

A Gestão da SEFIN definiu para 2013 seis diretrizes estratégicas norteadoras das ações desenvolvidas para o alcance de sua missão: **Otimização da Arrecadação e da Gestão Financeira; Modernização da Gestão; Inovação Tecnológica; Melhoria da Infraestrutura Física; Fortalecimento da Comunicação Interna e Externa; e Melhoria do Atendimento ao Contribuinte/Cidadão.** Obedecendo a esse

direcionamento estratégico foi criado o **PROGRAMA FORTFISCO**, com a construção participativa de onze objetivos estratégicos que ensejaram 119 projetos a serem executados no período de 2013 a 2016.

Na execução da diretriz **Otimização da Arrecadação** foram trabalhadas ações para incremento do Imposto Predial e Territorial Urbano (IPTU), Imposto Sobre Serviços de Qualquer Natureza (ISSQN), Imposto sobre Transmissão de Bens Imóveis (ITBI) e recebimento da Dívida Ativa. Com relação ao IPTU, foi aprovado pela Câmara Municipal de Fortaleza, produzindo efeitos em 2014, o Projeto de Lei que reduz a desatualização da planta de valores dos imóveis. Além disso, no intuito de que as políticas sociais se reflitam naqueles que têm menor poder aquisitivo, foi ampliado o limite do valor venal para processamento de isenção do IPTU, onde o referido valor passou de R\$ 26.383,85 para R\$ **52 mil**, favorecendo cerca de 500 mil pessoas ou 20% da população de Fortaleza.

Com as informações provenientes do levantamento aerofotogramétrico e do **Sistema de Informações Territorial (SIT)** o cadastro imobiliário do município foi atualizado, corrigindo áreas edificadas que não tinham sido identificadas, o que resultará no incremento da arrecadação do imposto em 2014. O levantamento aerofotogramétrico também beneficiou a gestão do ITBI, desenvolvendo e implantando um sistema de suporte à avaliação, usando ferramenta de Geoprocessamento para usar as imagens aéreas. Quanto ao ISSQN, entre os projetos que vêm sendo desenvolvidos, destacam-se o da **Nota Fortaleza**, que será implementado em 2014, utilizando os recursos tecnológicos e de pessoal da própria Secretaria de Finanças, e o monitoramento dos segmentos de serviços por meio de ferramenta de **B.I. (Business Intelligence)**, que começou em junho de 2013 e já teve reflexos no aumento da arrecadação a partir de agosto, sem necessidade de se estabelecer nenhum Programa de Recuperação Fiscal. Este acompanhamento identifica as empresas com arrecadação abaixo da média esperada para o segmento, direcionando e otimizando as ações da fiscalização tributária. A Dívida

Ativa implementou, em agosto de 2013, um sistema de “**Call Center**” para entrar em contato com contribuintes inadimplentes. Desde sua implantação até novembro, esse serviço já permitiu um incremento de R\$ 219 mil reais para o município.

No final do ano de 2013 foram encaminhadas à Câmara Municipal de Fortaleza modificações no Código Tributário Municipal, consolidando e atualizando a legislação tributária do município de Fortaleza, essa consolidação foi aprovada em 20/12/2013.

Na Otimização da Gestão Financeira foram trabalhadas ações de descentralização da liquidação da despesa permitindo maior autonomia para as Secretarias Municipais e redução do fluxo operacional dentro da SEFIN; monitoramento dos limites de gastos das Secretarias Municipais, com informações para o **COGERFFOR**, otimizando o uso de recursos (essa ação permitiu redução de setenta milhões do limite previsto para 2013); criação de controles mais efetivos sobre entrada e saída de recursos de operações de crédito, contratos de repasses e convênios (essa iniciativa possibilitou conhecer o real valor de cada passivo, com destaque para a dívida com Precatórios); aprimoramento da gestão do fluxo de caixa com desenvolvimento de ferramenta de controle de disponibilidade de caixa, cuja principal função é disponibilizar diariamente ao Senhor Prefeito a posição financeira do município; realocação e centralização do acompanhamento de todas as transferências em uma assessoria, possibilitando melhor projeção de entradas dos recursos, bem como contestações dos mesmos, caso não estejam de acordo com normativos e leis vigentes; e migração do acompanhamento dos Encargos Gerais do Município da PGM para a SEFIN, permitindo melhor controle sobre os valores sob sentença judicial pagos pelo município; e monitoramento de valores pagos aos órgãos públicos que cedem servidores ao município, bem como àqueles que são cedidos pela Prefeitura de Fortaleza.

No exercício de 2013 foi realizado um diagnóstico das ações que precisavam ser executadas na Prefeitura Municipal de Fortaleza para se

adequar às Normas Brasileiras de Contabilidade Aplicadas ao Setor Público – NBCASP. Em convênio com o IFCE (Instituto Federal de Educação, Ciência e Tecnologia do Ceará), com equipe interna da SEFIN, para garantir o domínio de conhecimento, foi iniciado o desenvolvimento de um sistema informatizado adequado às novas normas, definido metodologia para reconhecimento por competência da receita tributária do município e capacitação de servidores da Prefeitura sobre as mudanças obrigatórias nas regras contábeis.

Para responder ao desafio de ampliar a capacidade de geração de poupança pública própria do município foi criada a Assessoria Especial para Captação de Recursos na SEFIN, apoiando o Governo Municipal nas ações de captação, evitando replicação de esforços e ganhando em articulação e integração. Os Programas com propostas de financiamentos em tramitação atingem especialmente as áreas de mobilidade urbana, habitação, inclusão social, potencial turístico, juventude e saúde. O valor estimado das operações a serem contratadas em 2014 é de aproximadamente **R\$ 1,1 bilhão**.

Em sintonia com a diretriz de **Modernização da Gestão**, a SEFIN vem efetuando ajustes para compatibilizar as funções de sua estrutura ao novo modelo de gestão, tendo publicado o Decreto da nova estrutura organizacional em abril 2013. Também foi elaborado o novo Regulamento Interno disciplinando as funções na nova estrutura. Um dos destaques do ano na SEFIN ocorreu na área de Governança de Tecnologia da Informação. De forma inovadora, a coordenadoria de Gestão Estratégica de TI – CGETI implantou a Governança de TI, alinhada ao novo modelo de gestão de SEFIN.

Outra importante iniciativa de 2013 foi à criação da Coordenadoria de Planejamento, que ficou responsável pela implantação, na SEFIN, do Modelo de Gestão Participativa, com foco em resultados. Definindo para tanto um portfólio de projetos que hoje têm seus desenvolvimentos acompanhados e monitorados, permitindo a tomada das devidas adequações de rumos em prazos hábeis.

Para atender a diretriz **Melhoria da Infraestrutura Física**, a SEFIN adquiriu equipamentos de informática e mobiliário com a finalidade de melhor

atender ao contribuinte, fornecendo uma estrutura administrativa adequada, que contribuirá para o fortalecimento do desempenho fiscal. Além disso, realizou a readequação de seus espaços físicos, foi instalado o Contencioso Administrativo Tributário e o Centro de Treinamento em uma nova sede, a SEFIN III. A infraestrutura da tecnologia da informação teve também significativos avanços na renovação do parque tecnológico, aquisição de equipamentos de contingência e implantação de rede sem fio.

Na diretriz **Melhoria do Atendimento ao Contribuinte/Cidadão**, o projeto que merece destaque é a descentralização do atendimento presencial ao contribuinte para as **Secretarias Regionais I, II e VI**, o que descongestionou a Central de Atendimento da SEFIN e reduziu o deslocamento do contribuinte. Também foram implantados novos serviços na internet, destacando-se a emissão da Nota Fiscal Avulsa de Serviços e o agendamento on-line de atendimento presencial.

O melhoramento da gestão fiscal é fundamental para ampliar a capacidade de investimento nos projetos estratégicos dos programas finalísticos que realizam a missão do governo municipal de promover o bem-estar da população com serviços públicos de qualidade.

GOVERNO E SOCIEDADE

A gestão Roberto Cláudio tem como um de seus pilares o diálogo transparente e permanente com a sociedade. Dentro dessa política, a **Geração de Conhecimento** é uma das vertentes trabalhadas tendo como objetivo a implantação de um novo modelo de gestão e de relacionamento entre governo e sociedade. A instalação do Observatório de Governança Municipal e da Sala Situacional é uma das ações de destaque, além da definição de um amplo sistema de

monitoramento e avaliação dos resultados em fase de implantação, sob a coordenação do IPLANFOR (indicadores de resultado / efetividade) e SEPOG (indicadores de execução de programas).

Outro conjunto de ações importante dentro do programa “Governo e Sociedade” é a **Participação Popular**, adotada a partir do ano de 2013, com o direcionamento de implantar um conjunto de medidas institucionais de articulação e fortalecimento dos instrumentos e mecanismos de participação e sua interface com as novas formas e linguagens participativas.

Dessa forma, a Coordenadoria Especial de Participação Popular (CEPP) tem atuado no processo como órgão de fomento, buscando se alinhar aos objetivos da Política Nacional de Participação Social, principalmente na promoção do direito constitucional à participação, bem como na implementação, monitoramento e avaliação de políticas públicas.

No tocante ao desenvolvimento do Plano Plurianual 2014-2017, a CEPP trabalha a participação social como um método de Governo, por meio do estabelecimento de gestão participativa nas políticas e instituições públicas, baseada na transparência, prestação de contas e diálogo social em todas as áreas de atuação.

Deve-se considerar que as ações implementadas ao longo deste ano estão em consonância com as principais diretrizes que compõem a Política Nacional de Participação Social (PNPS), uma iniciativa que visa estabelecer de forma clara e transparente os processos de participação nas cidades brasileiras, garantindo aos cidadãos e à sociedade civil a participação direta no planejamento e acompanhamento das políticas públicas.

Ainda com base nessas diretrizes, a CEPP analisou outras experiências de participação no Brasil, com o intuito de elaborar uma proposta para o Sistema Municipal de Participação, que objetiva integrar todas as

políticas participativas da cidade e assim, com uma articulação entre os diversos órgãos de governo e espaços diversos de participação e controle social, avançar ainda mais na elaboração, execução e controle social das políticas públicas da cidade.

Ao longo deste ano, a CEPP assumiu o desafio de inovar em instrumentos com aporte de novas tecnologias para fazer avançar a participação da população nos destinos da cidade, ampliando e qualificando ainda mais os meios e formas de participação existentes, bem como criando novas formas para inclusão de uma parcela da população que não era contemplada.

Ainda no âmbito da atuação “Governo e Sociedade”, destaca-se a função da **Secretaria Municipal de Governo (SEGOV)**, criada em janeiro de 2013, que, entre suas principais atribuições, planeja e executa as políticas públicas de comunicação e o assessoramento de imprensa governamental.

A SEGOV pôs em prática o compromisso assumido de dar transparência às ações do governo municipal, seja na publicização das suas informações, no relacionamento com os meios de comunicação, no diálogo com representações da sociedade ou nas relações com poderes constituídos.

RESULTADOS ALCANÇADOS:

Geração de Conhecimento para melhoria da Governança Municipal

- Realização do projeto piloto da Sala Situacional de Governança e definição de um amplo sistema de monitoramento e avaliação dos resultados, em fase de implantação, sob a coordenação do IPLANFOR

(indicadores de resultado / efetividade) e SEPOG (indicadores de execução de programas).

Participação Social

- **Estruturação de Sistema de Participação Social:** O IPLANFOR e a CEPP desenvolveram novo modelo de Sistema de Participação Social, cujas bases foram lançadas em solenidade realizada no auditório do anexo da Assembleia Legislativa, baseados em pesquisas, estudos e análises formuladas pelo IPLANFOR.
- **PPA Participativo:** Compreendendo a participação popular como um elemento essencial e determinante para a vida democrática, a CEPP empenhou-se em promover interações objetivas com representações da sociedade, de forma a colher contribuições que assegurassem o atendimento de demandas da população na construção e elaboração do PPA 2014-2017 para a cidade. Um processo de participação que definiu as principais metas, diretrizes, programas e ações a serem desenvolvidas no quadriênio.
- **PPA Digital** - Com o projeto pioneiro no Brasil, o PPA Digital, juntamente à pesquisa digital, realizados pelo Núcleo de Participação Digital da CEPP, foi possível ampliar a participação social, agregando contribuições de mais pessoas interessadas nos destinos da cidade, que somente com a disponibilidade dessa opção tiveram chance de opinar sobre decisões adotadas no Município. Dos 1.385 votantes, 51% foram do sexo feminino e 49% do sexo masculino. Tomando por faixa etária, 79% foram de jovens e 21% de Adultos e Idosos. Os números demonstram uma participação percentual considerável de mulheres e jovens, segmentos da sociedade estratégicos para sinalizar processos de decisão.

Foi realizado o acompanhamento sistemático das reuniões e dos encaminhamentos necessários das principais questões relacionadas

aos diversos órgãos da Prefeitura, por meio dos Conselhos de Políticas Públicas, espaços estes consolidados, bem como da contribuição na revitalização de tantos outros que estavam desativados, fortalecidos com o apoio do **Núcleo de Participação Popular (NUPP)**. A CEPP acompanhou ao longo deste ano, 145 reuniões, além disso, visando aproximar ainda mais a gestão pública da comunidade, foram realizadas 136 visitas às principais entidades, associações e movimentos sociais, para atualizar o banco de dados e levar informações importantes às principais comunidades de Fortaleza.

- **Projeto “Abraça Fortaleza”** - Apoiado na criação de parcerias, a Prefeitura chegou cada vez mais próxima dos/as moradores/as e lideranças da cidade. Seguindo a ideia do projeto de identificar demandas e construir interações entre a população e a Administração Pública Municipal. Foram realizadas mais de 76 reuniões nas regionais, abrangendo 45 bairros e reunindo aproximadamente 2.500 pessoas para discutir os principais desafios da cidade. Aproximadamente 1.044 demandas foram encaminhadas às secretarias fins.
- **Fóruns da Participação e Controle Social:** Importantes espaços de encontro e discussões sobre a participação popular na cidade. Em 2013 foram realizados 32 fóruns com aproximadamente 1.000 participantes, discutindo demandas importantes de todas as regiões da cidade.
- **Conferências municipais:** Conferência Municipal da Educação, Conferência Municipal de Assistência Social, Conferência Municipal de Cultura, Conferência Municipal da Cidade, Conferência Municipal da Igualdade Racial, Conferência Infanto-Juvenil pelo Meio Ambiente.

A CEPP também participou e contribuiu com as seguintes atividades: Organização do Fórum Municipal da Primeira Infância, que reuniu mais

de 1.000 pessoas representantes dos diversos segmentos que atuam em prol da infância em Fortaleza; Formação dos Conselhos Gestores da Lagoa do Urubu e do Vila do Mar, onde a população local pode acompanhar todos os passos da construção de obras importantes para o seu bairro e região; Fórum de Implantação do Conselho Municipal de Desenvolvimento Urbano, atendendo uma das principais reivindicações da Conferência Municipal da Cidade.

PROCURADORIA GERAL DO MUNICÍPIO (PGM)

Diante do volume de procedimentos legais com os quais se deparou a **Procuradoria Geral do Município (PGM)** no decurso de 2013, coube-lhe, no exercício de sua estrita competência, mobilizar-se e ampliar esforços direcionados para, em tempo hábil, preservar a integridade e os interesses do município de Fortaleza, agindo na defesa do seu patrimônio, mantendo zelo pelo erário e resguardo de suas prerrogativas fiscais.

Em razão da grande extensão das demandas previstas, tratou a PGM de estimular, em todas as áreas, o forte empenho profissional dos seus servidores, visando garantir a máxima resposta em suas atividades fins, uma responsabilidade mais direta do seu quadro de procuradores, que atuam por meio de negociação ou judicialmente, quando necessário, para proteger tanto o patrimônio como a fazenda municipal e sustentar a lisura dos atos administrativos.

RESULTADOS ALCANÇADOS:

- **A Procuradoria de Urbanismo e Meio-Ambiente (PROURMA)** tem como alçada o acompanhamento de processos judiciais,

promovendo a defesa ou mesmo propondo ações visando à salvaguarda dos interesses públicos municipais, uma atuação administrativa que culmina, ora na elaboração de parecer, ora na propositura de ações judiciais, ou ainda na elaboração de decretos e/ou projetos de lei. Cabe aqui destacar a propositura das ações de desapropriação dos imóveis comprometidos pelo projeto de implantação do Veículo Leve sobre Trilho (VLT), parte do Programa de Obras de Mobilidade Urbana para a Copa 2014, quase todas já com imissão na posse por parte do Município ou no aguardo de cumprimento do Mandado de Imissão, bem como o número cada vez maior de decisões judiciais favoráveis à municipalidade nas ações de interesse da Habitafor, principalmente concernentes à reintegração de posse dos imóveis públicos.

No Sistema Gestor de Processos da PGM (SGP), existem 19.489 processos judiciais tramitando na PROURMA, dos quais 1.355 foram iniciados em 2013, sendo que, destes, 525 foram finalizados (arquivados/extintos), 37 são ações civis públicas e os demais são processos diversos (ações populares, rescisórias, anulatórias, obrigatórias), cautelares e recursos.

Quanto a processos administrativos, 804 foram propostos em 2013. Destes, 65 foram encerrados através de pareceres; 20 se tornaram processos judiciais; e 102 foram de retificação imobiliária. Atualmente são 617 processos que continuam em trâmite na PROURMA ou em outras secretarias municipais, pendentes de instrução.

A Procuradoria Jurídico-Administrativa (PJA) indica que houve uma tramitação de processos considerável, em 2013, a saber: 613 processos de aposentadoria; 101 processos de retificações de títulos de aposentadoria, analisados e emitidos; 479 pareceres conclusivos; 577

consultas administrativas e 109 despachos; 267 análises e emissões de declarações de afastamento.

Em suma, ingressaram para análise e parecer da PJA, 714 processos, entre solicitações de aposentadorias e retificações, tendo sido efetivadas um total de 1.432 análises processuais.

A Procuradoria Fiscal desenvolveu, entre outras atividades, as seguintes ações: Execuções Fiscais / Embargos na Justiça Comum Federal: 369 Processos; Processos Administrativos: 114 Processos sobre Matéria Fiscal; Iniciais de Processos de Execução: 405, com a observação de que cada inicial pode ter até 14 Certidões da Dívida Ativa, por contribuinte. O valor total arrecadado pela PGM, no ano de 2013, alcançou o montante de R\$ 12.777.522.

A **Procuradoria de Desenvolvimento e Pesquisa (PRODESP)** promoveu oportunidades de capacitação para servidores da PGM, incluindo Doutorado, cursos de Especialização e Congressos. Fez aquisição de 56 Certificados Digitais (55 E-CPF e 1 E-CNPJ) e visitas presenciais para validação, para uso dos procuradores; promoveu concurso para seleção de estagiários nas áreas de Direito e Biblioteconomia; produziu o 18º volume da Revista da PGM - Lei Orgânica do Município e Lei Orgânica da PGM; dentre outras ações.

A Procuradoria de Processo Administrativo Disciplinar (PROPAD), em 2013, proporcionou aos seus servidores, orientações para o aprimoramento do atendimento aos usuários do setor.

A Junta Processante da PROPAD concluiu 50 processos administrativos disciplinares, que resultaram em 258 audiências, sendo ouvidos, em termos de depoimento/declaração, os acusados, informantes e testemunhas dos processos disciplinares. Além dos relatórios que compõem os processos concluídos, a PROPAD exarou pareceres técnicos, despachos saneadores e de encaminhamento pertinentes a processos que não foram deflagrados por sua iniciativa. Por fim, a

PROPAD elaborou um roteiro de sindicâncias, onde demonstra toda a atividade laboral do setor, afora dos procedimentos adotados em caso de irregularidade no serviço público.

A **Procuradoria Judicial** apresentou, em 2013, resultados bem expressivos diante do registro numérico em relação às ações, de forma geral, em defesa do município de Fortaleza, totalizando mais de 8.500 procedimentos referentes a: Mandados, Agravos, Apelações, Atendimentos, Audiências Consultas Administrativas, Contestações, Contrarrazões, CR de Apelação, CR de Agravo, CR em Embargos Declaratórios, CR a RE, CR a Resp, CR a RO, CRa R.ext., Cumprimentos de Sentenças, Defesas, Defesas Trabalhistas, Despachos/Ciências, Diligências, Embargos de Declaração, Embargos de Execução, Embargos de Terceiros, Impugnações, Informações, Informações em MS, Manifestações diversas, Manifestações em MSm, Manifestações sobre Liminar, Manifestações em Ant. Tutela, Memoriais, Ofícios, Pareceres, Petições, Razões finais, Recursos Especiais, Recursos de ED, Recursos Extraordinários, Recursos Inominados, Recursos Ordinários, Recursos de Revista, Relatórios, Respostas, Suspensões de Sentenças.

CONTROLADORIA E TRANSPARÊNCIA

Instituída pela Lei Complementar nº 137, de 8 de janeiro de 2013, Secretaria Municipal da Controladoria Ouvidoria e Transparência (a SECOT) tem por finalidade exercer o controle sistemático das ações e gastos dos gestores municipais, com isso propiciando transparência às ações e contas públicas, de forma a prevenir distorções, corrigir e melhorar a administração dos recursos públicos.

Essencialmente, realiza auditorias em projetos de investimentos amparados por contratos e convênios nos quais o município de Fortaleza

seja parte, bem como promove o acompanhamento e controle da qualidade das informações disponibilizadas, através do Portal de Transparência e prestando suporte técnico aos órgãos e entidades da administração direta e indireta. Compete à SECOT, também, elaborar normas e instruções para definir procedimentos e dotar o Governo Municipal dos mecanismos necessários para obter os fins estabelecidos pela Lei Complementar Federal nº 101, de 4 de maio de 2000, relativa à responsabilidade na gestão fiscal.

Por meio dessas atribuições, a SECOT busca assegurar a efetividade dos mecanismos de controle e transparência, empenhada em contribuir com o objetivo de aperfeiçoar os serviços públicos oferecidos à população, de modo a estabelecer a necessária confiança na gestão municipal, dotando de legitimidade e legalidade os atos praticados pelos gestores, visando sempre o interesse público.

Em 2013, o processo de instalação de uma controladoria capaz de responder eficazmente por suas obrigações, exigiu uma série de ações de restauração do órgão, desde mudanças no organograma vigente, criando novas unidades administrativas, à realocização do órgão em estrutura física adequada. Houve, ao mesmo tempo, a ampliação do quadro funcional, realização de treinamento, sempre com a visão de transparência e o incentivo à participação da população.

A SECOT tem tratado de questões fundamentais ao bom desempenho da administração municipal, com o compromisso direto da implantação do controle interno preventivo, com a aplicação de auditoria em processos, programas do município e em áreas especializadas, com a gestão democrática participativa e, principalmente, com a melhoria e fortalecimento de seu quadro de funcionários.

RESULTADOS ALCANÇADOS:

Durante o ano de 2013, através de suas cinco gerencias especializadas e de seu corpo de auditores, composto por 22 técnicos nas diversas áreas profissionais, **realizou 69 auditorias, 6 notas de auditorias e 22 laudos técnicos.**

Dentre os objetos alvo de auditoria, estão: Processos licitados; Rotinas, Procedimentos e Competências dos órgãos; Prestação de contas; Apuração de Fatos; Legalidade e Regularidade na execução de contratos; Pagamento de indenização material e patrimonial; Leilões; Compras; Gestão operacional na área de recursos humanos; Auditoria preventiva; Conciliações bancárias; Denúncias; Furtos; Prestação de gastos da gestão.

Tais ações alcançaram inúmeros áreas da administração municipal e organismos com comprometimento legal (contratos) com a Prefeitura Municipal, contemplando diversos órgãos da administração.

- Diagnóstico da situação do município de Fortaleza perante a Lei de Acesso a Informação (LAI).
- Elaboração da Lei de Acesso a Informação (LAI)
- Iniciação aos projetos e processos relacionados à Coordenadoria de Transparência, elencando diretrizes, prioridades e metas.
- Elaboração da minuta do Decreto de Regulamentação da Lei de Acesso a Informação (LAI).

COMUNICAÇÃO SOCIAL

- Democratização e transparência das ações da Prefeitura por meio de constante inovação na utilização das mídias digitais tipo Twitter, Facebook, Youtube e Portal da Prefeitura de Fortaleza.
- Disseminação das informações para facilitar o acesso da sociedade aos programas, serviços e benefícios do Governo Municipal.
- Contribuição para o crescente desenvolvimento econômico do município, fortalecendo, por exemplo, a área de turismo, por meio do desenvolvimento e da implantação de uma crescente política de comunicação e publicidade do Governo Municipal.
- Desenvolvimento de 18 campanhas/ações publicitárias, destacando-se os setores de esporte e turismo, saúde, educação, infraestrutura/mobilidade urbana e temas que abordaram diversos aspectos, como campanhas de Vacinação, Bilhete Único, Abraça Fortaleza, Dia do Brincar, Aniversário de Fortaleza, dentre outros.
- Monitoramento das notícias do Governo veiculadas nas mídias impressa, rádio, TV e Web contabilizando: 17.000 seguidores no Twitter; 35.000 "curtidas" no Facebook; mais de 100 vídeos postados no You Tube e 3.277 matérias publicadas no Portal da Prefeitura Municipal de Fortaleza (www.fortaleza.ce.gov.br), com 358.253 acessos ao Portal, dentre outras.
- Divulgação de atos oficiais e legais dos diversos órgãos da Prefeitura de Fortaleza em jornais de circulação regional, nacional e internacional e no Diário Oficial da União, atendendo a 100% da demanda.
- Emissão e divulgação de 248 edições do Diário Oficial do Município.
- Finalização do projeto arquitetônico para construção de um prédio de 05 (cinco) pavimentos que irá abrigar dois estúdios, redação para jornalistas, ilhas de edição e demais equipamentos de transmissão de áudio e vídeo da **TV Terra do Sol**. Também foi iniciado o processo para aquisição dos equipamentos (câmeras, iluminação, controle mestre etc.) para o funcionamento da emissora. A atual gestão finalizou ainda o pagamento da torre de TV, do transmissor e das obras físicas do estacionamento e da estrutura para receber o transmissor, *no-break*, gerador e antena.

- Criação do Jornal do Acolhimento – objetivando aproximar o cidadão das ações e projetos do executivo municipal, bem como divulgar meios de participação da gestão pública.

SECRETARIAS REGIONAIS

A prefeitura Municipal de Fortaleza adotou o modelo de Gestão por resultados, criando também um novo modelo organizacional que permite uma gestão descentralizada. Porém, reconhece que não basta apenas descentralizar. Para a obtenção de resultados favoráveis, torna-se necessária a interação também entre as diversas ações setoriais. Portanto a descentralização e a intersetorialidade inovam na gestão das cidades, transferem o poder para junto dos que utilizam os serviços prestados e integram a gestão das políticas públicas e tem na ação das Secretarias Regionais o fortalecimento e desafio da articulação das políticas públicas setoriais.

Assim, as Secretarias Regionais – SERs, com foco no cidadão e no território onde ele mora, identificaram problemas e/ou potencialidades locais, na suas áreas de abrangências e realizaram as seguintes ações.

Resultados alcançados:

Secretaria Regional I

A partir dos seus diversos departamentos estruturais, a exemplo das Coordenadorias de Fiscalização Integrada, de Infraestrutura, de Conservação e Serviços Públicos, a Secretaria Regional I desenvolveu projetos e assegurou diversos serviços. Dentro os quais cabe destacar:

Urbanização e requalificação de vias, espaços e equipamentos públicos

- 07 canais limpos - bairros Barra do Ceará, Pirambú, Vila Velha, Jardim Guanabara, Jardim Iracema, Jacarecanga e São Gerardo.
- 7.413 Km² de ruas e avenidas em pedra tosca, por meio da “Operação Tapa Buracos”.

- Prestação de serviços constantes de varrição, capinação, pintura em meios-fios de ruas e avenidas, limpezas em praças, a Regional I retirou lixo dos morros: Moura Brasil, Santiago e Goiabeira; as ações de limpeza na Lagoa do Urubu, no Açude João Lopes e no Vila do Mar, além da retirada das algas marinhas na faixa de praia pertencente à Barra do Ceará.
- Realização de serviços de melhoria da iluminação pública em diversos equipamentos públicos de lazer - dentre os quais o Polo de Lazer da Sargento Hermínio (reposição de 18 lâmpadas de 150 watts e substituição de 12 refletores de 400 watts por 12 de 1.000 watts). Além disso, o município vem realizando, de forma sistemática, poda para melhor aproveitamento da nova iluminação.
- Ampliação e reforma de quatro Postos de Saúde: Lineu Jucá, Casemiro Filho, Rebouças Macambira e Virgílio Távora. Além das melhorias no posto de Saúde Guiomar Arruda.
- Organização e ordenamento do espaço público para venda de caranguejos situados na Av. Bezerra de Menezes contribuindo com o controle urbano e qualidade ambiental.
- Retirada de placas e faixas instaladas irregularmente em avenidas, ruas e corredores comerciais para fins de combate à poluição visual.

Outras Ações

- Redução de 85% dos casos confirmado de Dengue nos bairros da SER I, por meio das ações de combate a doença. Diminuindo de 4.141 casos em registrados em 2012 para 653 em 2013.
- Realização de consultas médicas, vacinações, medicações e realização de exames aos detentos e funcionários nas delegacias dos cinco distritos policiais, por meio do "Programa Saúde da Família (PSF)".

- Realização do Fórum Regional pela Primeira Infância (crianças de zero a seis anos), articulada pelo Gabinete da Primeira Dama, reunindo mais de 200 lideranças da sociedade civil, resultando por meio dos participantes as principais diretrizes a serem seguidas pelo município em nome de melhorias nas áreas de Saúde, Esporte, Educação, Cultura, Lazer e Assistência Social. Estas orientações foram importantes para a elaboração de ações municipais para a Primeira Infância.
- Reunião de 100 articuladores culturais ligados a diversas áreas como Pré-Carnaval, Quadrilha, Esporte, Música, Poesia, Dança, Maracatu e Grafitagem na Pré-Conferência de Cultura da Regional I. No evento, a Secretaria fez amostra de diversas artes desenvolvidas por comunidades da Regional, a exemplo de apresentações de capoeiristas e músicos locais.
- Lançado o projeto "Abraça Fortaleza" no bairro Vila Velha, abrindo amplo canal de diálogo com a comunidade, aproximando Governo e sociedade concedendo, de forma integrada, serviços das pastas municipais à população presente.

Programa “Adoção de Praças e Áreas Verdes” a Regional I viabilizou a adoção da Praça Patrão Mor Aguiar, no Jacarecanga, e do canteiro central da Avenida José Jatahy, que fica entre as avenidas Duque de Caxias e Bezerra de Menezes, no Farias Brito.

Secretaria Regional II

O novo modelo de gestão praticado na Secretaria permitiu assegurar, de forma satisfatória, ao longo de 2013, a implementação de um conjunto de ações traduzidas nos resultados a seguir apresentados:

Central de Acolhimento

Em fase de implantação e com uma média de 300 atendimentos mensais foram executadas as seguintes atividades:

- Sensibilização e treinamento dos servidores na busca da excelência do acolhimento como novo paradigma de prestação de serviço público como a contratação de funcionário surdo para dar suporte aos atendimentos na linguagem em libras.
- Reestruturação física e ambiental visando proporcionar mais conforto e agilidade na solução dos problemas e na redução do tempo de espera e retorno dos usuários.
- Elaboração de uma apostilha redefinindo e melhorando as rotinas dos serviços prestados e reformulação e redesenho dos formulários utilizados pelos usuários.
- Prestação dos serviços de atendimento do Cadastro Único, AMC nos Bairros, Ouvidoria, Orçamento Participativo, o Papel da Casa e da COHAB, este voltado para o atendimento de regularização de imóveis.
- Implantação do Núcleo de Atendimento ao Cidadão (NAC) da Secretaria Municipal de Finanças (SEFIN). Como a segunda região da cidade que mais demanda serviços do Fisco Municipal, a instalação desses Núcleos faz parte da política de descentralização implantada pela nova gestão daquela Pasta.

Articulação Institucional

Atividade mantida com as diversas Secretarias e Órgãos Setoriais visando apoiar e dar resolutividade às ações de interesse das comunidades nas áreas de abrangência da Regional II.

- **SETRA:** articulação com o Núcleo de Atendimento do Cadastro Único para capacitação do pessoal responsável pelos trabalhos.
- **HABITAFOR:** cadastramento das pessoas nas ocupações de áreas: Salinas, Deus Proverá/Vicente Pinzon e Serviluz).
- **SECOPAFOR:** ação integrada no Bairro Serviluz e publicização dos cursos do Pronatec/Copa nas unidades de referência da Regional II, entre outras.

- **CPDROGAS:** ações integradas nas Escolas de Ensino Fundamental para prevenção do uso de drogas, através do programa “Caravana da CPDrogas.”
- **SMS:** mobilização junto às unidades de saúde para a implementação das Comissões de Notificação de Maus Tratos e Violência.
- **HABITAFOR:** cadastramento das pessoas nas ocupações de áreas: Salinas, Deus Proverá/Vicente Pinzon e Serviluz).
- **SECOPAFOR:** ação integrada no Bairro Serviluz e publicização dos cursos do Pronatec/Copa nas unidades de referência da Regional II, entre outras.
- **CPDROGAS:** ações integradas nas Escolas de Ensino Fundamental para prevenção do uso de drogas, através do programa “Caravana da CPDrogas.”
- **SMS:** mobilização junto às unidades de saúde para a implementação das Comissões de Notificação de Maus Tratos e Violência. Realização do evento de “Sensibilização da Comissão de Identificação e Prevenção e Notificação de Maus Tratos e Violência contra a criança e Ações Das Secretarias Regionais 158 adolescente, mulheres e idosos, que contou com a participação de 75 pessoas.
- Realização do Fórum Regional para subsidiar o Plano Municipal pela Primeira Infância – PMPI. O evento contou com a participação de 120 pessoas.
- Mobilização dos mutuários da COHAB nas comunidades Santa Terezinha, São de Paulo e Santa Luzia do Cocó, para cadastramento e posterior regularização da documentação do imóvel adquirido.
- Realização de atividades sócio educativas junto às mulheres da Lavanderia Pública Vicente Fialho, no Bairro Joaquim Távora, visando promover a interação e regras de convivência entre elas.

Programa “Adoção de Praças e Áreas Verdes”

Na delimitação da Regional II se incluem 340 áreas verdes, das quais 125 são praças. No que diz respeito às ações desenvolvidas pelo Programa Adote o Verde, Decreto nº 13.142 de abril de 2013, que permite que entidades, pessoas físicas ou jurídicas adotem praças, parques, jardins e canteiros. Obtendo o seguinte resultado:

- 05 adoções de praças – Praça Oficina do Senhor e Praça Martins Dourado no Bairro Cocó, Praça Medianeira no Bairro Aldeota, Praça Prof. Mozart Solon, no Bairro de Lourdes e Praça 02 – ao lado da Clínica Jório da Escócia, no Bairro Dionísio Torres.
- 30 adoções de praças em tramitação e 30 outras, aguardando abertura de processos.

Manutenção e reformas de prédios públicos

- 02 Unidades de Atenção Primária à Saúde – UAPS concluídas - UAPS Frei Tito no bairro Caça e Pesca e UAPS Míriam Porto Mota no Dionísio Torres.
- 05 Unidades de Atenção Primária à Saúde – UAPS em execução - UAPS Benedito Artur de Carvalho no Bairro Luciano Cavalcante (51% dos serviços executados), UAPS Odorico de Moraes no Bairro Castelo Encantado (86% dos serviços executados), UAPS Aída Santos e Silva no Bairro Vicente Pinzon (10% dos serviços executados), UAPS Célio Brasil Girão no Bairro Cais do Porto (10% dos serviços executados) e UAPS Rigoberto Romero no Bairro Papicu (10% dos serviços executados). Destaque-se, ainda, a reforma no Jardim do Paço Municipal, atualmente, com 90% dos serviços concluídos.

Acompanhamento e fiscalização de obras públicas

Embora a construção seja de competência das Secretarias Setoriais, ficam a cargo da Regional II o acompanhamento e a fiscalização das obras realizadas nas áreas sob sua jurisdição. Destacam-se as atividades

de acompanhamento de interferências nas obras de Reforma e Requalificação da Praça 31 de Março, Praia do Futuro e Aldeia da Praia.

Requalificação e urbanização da Praia de Iracema

Por sua beleza natural e arquitetônica, a Praia de Iracema vem passando por uma grande transformação que visa oferecer espaços públicos e privados requalificados onde as pessoas possam praticar atividades esportivas, ter momentos de lazer, de convivência social e cultural, dentre outros. Sob a responsabilidade da Regional II, foram realizadas as seguintes obras:

- Conclusão da reforma do equipamento cultural do Largo do Micharia.
- Implantação da Casa de Lusofonia (38% dos serviços executados), Largo dos Tremembés (40% dos serviços executadas).

Construção e urbanização de praças, vias e espaços públicos

Iniciadas as obras de construção e revitalização do Campo do América, no bairro Aldeota (pagamento da desapropriação) e a construção do Centro de Artes e Esportes Unificados, no bairro Vicente Pizon (5% dos serviços executados). Merece ressaltar ainda que foram licitadas a construção da quadra Santa Cecília no bairro Dionísio Torres, a reforma dos canteiros centrais das Avenidas Barão de Studart, Senador Virgílio Távora e Abolição.

Conservação e Pavimentação de ruas e avenidas

- 91.308,26 m² de vias recuperadas na "Operação Tapa-Buraco".
- 163,35m² de recuperação de pavimentação em Pedra Tosca.
- 5.295,04 m² de recuperação de pavimentação em paralelepípedo.

Limpeza urbana

Em parceria com a Secretaria de Conservação e Serviços Públicos (SCSP), foram realizadas as atividades seguintes:

- Bocas de lobo limpadas – bairros: Aldeota, Cais do Porto, Papicu, Dionísio Torres, Guararapes, Meireles, Praia de Iracema, São João do Tauape e Dunas.
- 20 bairros atendidos com serviços de capinação e pintura de meios-fios em ruas e avenidas, envolvendo a mão-de-obra 216 pessoas.
- Serviços de limpeza na Lagoa do Papicu e no Riacho Maceió.
- Serviços de retirada de entulhos em todos os bairros da Regional II.
- Emissão de 55 notificações em restaurantes, barracas de praia, condomínios residenciais, hotéis, farmácias, residências, pizzaria, localizados nos bairros Praia do Futuro, Dunas, Meireles, Varjota, Cocó, Vicente Pinzon, Joaquim Távora, Praia de Iracema e Papicu, relativas ao uso de água potável, limpeza e higienização do ambiente, acondicionamento de lixos com destino final disposto de forma correta, instalações operacionais de coleta, transporte, tratamento e disposição final adequados dos esgotos sanitários, dentre outros.

Fiscalização Integrada

- 2.580 notificações emitidas para os imóveis e estabelecimentos que apresentaram irregularidades.
- 4.234 habite-se concedidos.
- 9.428 placas e 552 faixas recolhidas, no combate à poluição visual.
- 835 autos de infração emitidos.
- 835 autos de infração encaminhados para dívida ativa.
- 1.692 denúncias e reclamações conclusas e resolvidas.
- 1.441 alvarás de funcionamento requeridos e 780 alvarás de funcionamento concedidos.
- 169 autorizações para reparos gerais em imóveis concedidas.
- 104 pedidos de autorização para demolição de imóveis dos quais 80 foram emitidos.
- 80 certidões de imóveis não edificados (demolidos) emitidas.

- 53 autorizações fundiárias para desmembramento de lotes concedidas.
- 443 requerimentos de autorizações concedidas para realização de eventos diversos, sendo autorizadas 379.
- 69 interdições/embargos de obras e outras atividades efetivadas.
- 2.897 pneus usados recolhidos.
- 78 blitzes noturnas e 31 diurnas realizadas.
- 78 demolições irregulares em vias públicas.
- 66 desobstruções de vias públicas.

Secretaria Regional III

Na busca em atender às necessidades e demandas da população e promover o desenvolvimento urbano, ambiental e social, A SER III realizou:

Reforma e urbanização de praças e canteiros centrais

- Reforma e urbanização das Praças Nossa Senhora de Salete, da Praça Dom Bosco e da Praça João XXIII com instalação da Academia do Idoso; do Canteiro Central; reforma das margens do canal da Bela Vista, desocupação e recuperação do entorno do viaduto do Antônio Bezerra.
- Reforma e acessibilidade do Centro de Cidadania e Direitos Humanos César Cals (10% Serviços executados).
- 95% da “Biblioteca Mais Cultura” concluída.
- 04 Unidades Básica de Saúde Reformadas: George Benevides, Humberto Bezerra, Santa Liduína e Ivana Paz.
- 04 Unidades Básica de Saúde com reformas iniciadas: Elieser Studat, Hermínio Leitão, Meton Alencar e Anastácio Magalhães.

Obras de Pavimentação

- 2.806,39 m² de urbanização de vias e espaços públicos.
- 75.191,00m² de ampliação e recuperação do sistema viário.
- 1.541,00 m² de reforma de pedra tosca na Av. Mister Hull e Rua Baixa do Milagre.

- 61.750,00 m² de recuperação de vias pela “Operação Tapa Buraco”.
- 11.900,00 m² recapeamento asfáltico na Av. Virgílio de Moraes.
- Implantação do Posto de Reciclagem de Resíduos Sólidos no bairro Bonsucesso, beneficiando 314 catadores famílias.

Drenagem

- 10.190 m² de limpeza de canais.
- 608 bocas de lobo limpas.
- 51 retiradas de Fugas (vários bairros).
- 8,45 m³ de Concreto armado para gelaria (referente a lajes, tampa e sub-tampas).
- 27,00 m³ Colocação de Calhas em U (Rua Cardeal Arco Verde com Fernandes Távora, Rua Boa Vista com Brigadeiro Torres).

Saúde – Campanhas e Palestras

- 62.726 pessoas vacinadas contra Influenza (gripe).
- 22.934 crianças vacinadas contra a Poliomielite.
- 800 crianças vacinadas em seu domicílio contra pneumonia e meningite.
- 241 pessoas idosas beneficiadas por meio de palestras - temática DST/HIV na 3ª idade.

Outras realizações

- Manutenção do Cemitério no bairro Antônio Bezerra.
- Manutenção das Unidades Sociais e CRAS (Unidade).
- Realização de capinação, pintura de meio fio em todas as avenidas.
- Elaboração de 13 projetos arquitetônicos dos quais serão implantados a partir de 2014, sendo eles: Urbanização das margens do canal Dom Lustosa, Construção de equipamentos- Centro Cultural sob o viaduto do Antônio Bezerra e da Praça Pio Saraiva na Rua Major Delino; Reforma do Canteiro Central da Av. Independência; Reforma de Praças - Carlos Gaspar, Dona Deinha,

Dom Bosco, Ari de Sá, Santo Expedito; Reforma da Feira dos Pássaros; Reforma do Calçadão Tomas Rodrigues; Reforma da Secretaria Regional III - Central de Acolhimento e da Junta Militar.

Secretaria Regional IV

Por meio de várias frentes de trabalho, a SER IV realizou diversas ações visando melhorar o atendimento e elevar a qualidade de vida do cidadão entre elas:

Central de Acolhimento

A Regional IV recebeu mais de 23.497 pedidos de atendimento para os diversos serviços prestados ao cidadão. Essas solicitações foram feitas por meio de parlamentares, lideranças comunitárias ou pelo próprio cidadão através do Serviço de atendimento na central de Acolhimento e encaminhado aos setores competentes.

Em ação conjunta com o Núcleo do Cadastro Único a Central de acolhimento obteve-se os seguintes resultados:

- 22.249 famílias orientadas/ informadas.
- 1104 famílias incluídas.
- 2196 famílias cadastradas.
- 3435 cadastros digitados.
- 36 desbloqueios realizados.
- 22 reversões de suspensão de benefícios.
- 142 reversões de cancelamento de benefícios.

Regulação Urbana

Nesta área, foram realizadas ações para o cumprimento do Código de Obras e Posturas do Município de Fortaleza com as seguintes ações:

- Implantação de fiscalização noturna semanal, visando coibir as irregularidades que ocorrem com maior frequência em bares, restaurantes e praças.
- Criação de metas para os fiscais, evitando assim a demora na fiscalização. Cada fiscal recebe um determinado número de

processos no início da semana, devendo entregá-los com as diligências realizadas até o final de cada período (sexta-feira). Impressão e envio dos Autos de Infração (multas) via correios aos infratores.

- Interdição de estabelecimentos comerciais notificados sem alvará de funcionamento e embargando obras sem alvará de construção.
- Realização de retirada dos engenhos de publicidade irregulares e na vistoria de obras clandestinas, entre outras. Essas ações resultaram na elevação de emissão de alvarás de funcionamento dos estabelecimentos e de regularização de obras com aprovação de projetos na Prefeitura, além do aumento de pedidos de “baixa” e “habite-se” referente às edificações.
- 202 notificações em obras irregulares, sendo 175 flagrantes e 27 notificações feitas através de denúncias.

Fiscalização integrada

Com foco na qualidade ambiental e controle urbano da capital, foram realizadas: 100 embargos de obras irregulares e 212 interdições de estabelecimentos comerciais.

Infraestrutura Urbana

Nessa área foram realizadas as ações de fiscalização, execução dos serviços de reforma e obras de manutenção em Prédios públicos dentre os quais destacam-se:

- Reforma e ampliação do Mercado do Montese no valor de R\$ 272.000,00.
- Reforma das Praças dos Parques Parreão I (bairro de Fatima) e Parreão II (Vila União) e do Benfica, localizada na Rua Marechal Deodoro, envolvendo recursos da ordem de R\$ 805.646,21.
- Reforma do Centro Comunitário Planalto Universo no Vila União, orçada no valor de R\$ 47.097,11.
- Reforma do Cemitério da Parangaba.

- Reforma e ampliação das Unidades de Atenção Primária à Saúde – UAPS- Abel Pinto, UAPS - Oliveira Pombo, UAPS - Luis Albuquerque Mendes, UAPS - Gutemberg Braun e UAPS - José Valdevino de Carvalho, somando o montante de R\$ 2.668.760,99.

Obras de Pavimentação

- 117.756.00 m² de recapeamento de ruas e avenidas. Destaca-se as ruas Acapulco no bairro Itapery, Antonio Bento no bairro Serrinha, Braga Bastos na Maraponga, dentre outras. E as avenidas estratégicas como: Bernardo Manoel, Cambara, Godofredo Maciel, entre outras.
- 39.473.76 m² do trecho viário recuperado na “Operação Tapa Buracos”, beneficiando os 19 bairros que compõem a Secretaria Regional.

Vigilância Sanitária

Foram realizados pela Vigilância Sanitária fiscalizações em estabelecimentos comerciais situados na área de abrangência da SER IV, através da entrada de novos registros, renovações, denúncias ou por meio de busca ativa. Assim, foram lavrados laudos de inspeções, laudos de intimações, autos de infrações e termos de vistorias, para liberação de registros sanitários. Por meio do trabalho realizado pela Vigilância Sanitária foram arrecadadas R\$ 494.358,69 de taxas de DAM.

Controle de Zoonose

A Zoonose intensificou as ações de combate aos focos do mosquito da dengue com mutirões de limpeza e campanhas educativas junto à comunidade. Ressalta-se que, além do combate ao mosquito da dengue, as equipes de zoonose desenvolveram programas visando o combate ao calazar e animais sinantrópicos. Nessa área, foram desenvolvidos os seguintes serviços e as respectivas quantidades, conforme discriminação abaixo:

- 5091 imóveis trabalhados para desratizações.
- 184 imóveis trabalhados para dedetizações.

- 139 imóveis trabalhados para batida de focos.
- 126 imóveis trabalhados para batida de escorpiões.
- 35 caixas d'água vedadas.
- 376 cartas da Vigilância Sanitária entregues.
- 63 desensetização de Formigas.
- 30765 aplicações de vacinas na Campanha Anti-Rábica.
- Desratização nos canais da Rosinha e do Conjunto Ômega nos bairros da Serrinha.

Secretaria Regional V

A SER V em parceria junto às demais secretarias, foram realizadas diversas ações como:

- Reforma do Posto de Saúde no Conjunto José Walter.
- Construção da Praça da Juventude em andamento no bairro: Granja Portugal (17% de serviço executado).
- 100% de indenizações pagas dos imóveis na área da construção do Centro de Artes e Esportes Unificados - CEU.
- Conclusão da Ponte da Rua Londrina no bairro Granja Portugal.
- Recuperação do sistema de drenagem e pavimentação no bairro Conjunto Ceará.
- Reforma e ampliação do Cemitério do Bom Jardim e construção do Cuca do bairro Mondubim (90% dos serviços executados).

Programa “Adote o Verde”

Foram feitas adoções de praças e canteiros: Praça da UV-10(Luiza Távora), Rua 1062, 1064 e 1044, no Conjunto Ceará, Praça Santa Cecília, Rua Virgílio Nogueira, entre as Ruas Fernando Augusto, Três Corações e João Correia, no Bom Jardim, Praça Nossa Senhora das Graças, Rua Fernando Farias de Melo com as Ruas Albano Amaral, Bulgária e Júlio Maciel, na Vila Manoel Sátiro, Canteiro Central da Av. Presidente Costa e Silva, no trecho entre a Av. Godofredo Maciel e a Academia de Polícia Militar, Canteiro Central na Av. Godofredo Maciel.

Fiscalização integrada

Visando o controle urbano e a qualidade ambiental na região da SER V, foram realizadas as seguintes ações:

- 2.392 notificações emitidas para os imóveis e estabelecimentos que apresentaram algum tipo de irregularidade.
- 22 habite-se concedidos.
- 823 placas, 1.947 faixas e 302 bandeiras recolhidas, no combate à poluição visual.
- 2.069 autos de infrações emitidos.
- 152 alvarás emitidos.
- 05 autorizações para reparos gerais em imóveis concedidas.
- 05 certidões de imóveis não edificados (demolidos) emitidas.
- 109 autorizações fundiárias para desmembramento de lotes concedidas.
- 05 autorizações de remembramento de lotes concedidas.
- 176 autorizações para realizações de eventos.
- 3.690 autorizações concedidas a feirantes.
- 59 autorizações para comércio ambulante.
- 178 embargos de obras.
- 848 interdições de estabelecimentos irregulares.
- 84 blitzes noturnas e 04 blitzes diurnas.
- 09 demolições irregulares em vias públicas.
- 12 desobstruções de vias públicas.
- 99 autorizações em podas de árvores.
- 160 autorizações para corte de árvores.

Secretaria Regional VI

Deste modo, a partir de seus diversos departamentos estruturais, a exemplo das Coordenadorias de Fiscalização Integrada, de Infraestrutura, de Conservação e Serviços Públicos, a Secretaria Regional VI desenvolve projetos e assegura diversos serviços.

Urbanização e requalificação de ruas

Nos bairros de Messejana, Sapiranga, Grajeú, Ancurí, Jangurussu, e Conjunto Curió, espaços e equipamentos públicos, implantação de pedra tosca nas ruas Muriú – Sabiaguaba; Sólton Farias – Alagadiço Novo.

Infraestrutura

Foram realizadas nesta área reformas de espaços e prédios públicos como:

- Conclusão e inauguração do CUCA.
- Mercado de Messejana.
- Prédio da Zoonoses.
- Reforma do Calçadão e do Campo Copacabana e do Asas.
- Calçadão do Lago Jacarey.
- Centro de Acolhimento na Regional VI.
- Alambrado da Praça de Messejana.
- Calhas na Av. Rogaciano Leite.
- Recuperação de ruas e avenidas pela Operação Tapa Buracos.
- Limpeza e Iluminação das ruas do entorno de algumas escolas na Sapiranga e no Edson Queiroz.
- Serviços constantes de varrição, capinação, pintura em meios-fios de ruas e avenidas, limpezas em praças e retirada de lixo de alguns locais.

Drenagem e pavimentação

- Av. Eldorado e Catolé, etapas I e II
- Conclusão da ponte Francisco Cito.
- Início da construção da Praça da Juventude no bairro Ancurí e Praça Abrindo Espaço no bairro José de Alencar.

Saúde

Nesta área foram realizadas diversas ações como implantação de Brigadas contra a Dengue, comitê escolar, "Operação Quintal Limpo", apresentações lúdicas e Projeto gincana escolar, entre outras ações. Destaca-se ainda:

- **Postos de Saúde reformados, ampliados e entregues:** Edmar Fujita, Evandro Ayres, Alarico Leite, Janival de Almeida, João Hipólito, Vicentina Campos, Manoel Carlos Goveia e Pedro Sampaio.
- **Postos de Saúde em processo de reforma:** Galba de Araújo, Hélio Góis Ferreira, Matos Dourado, Monteiro de Moraes, Anísio Teixeira, César Cals, Waldo Pessoa, Terezinha Parente e Santa Filomena.
- **UPASem início de construção:** Bairros: Ancuri Babilônia, Ancuri Sítio Estrela, Jangurussu, Messejana (Coaçu), Parque Dois Irmãos (Rosalina), Paupina e Cajazeiras Liro.

Serviços urbanos e qualidade ambiental

Reordenamento de feiras livres, recadastramento de comércios ambulantes e colocação de banheiros químicos nas feiras.

Desenvolvimento da Assistência Social

A SER VI tem assento nos Conselhos de Assistência Social (CMAS) integra duas Comissões; no Conselho Municipal dos Direitos da Criança e do Adolescente (COMDICA), integra duas Comissões; no Conselho Regional de Saúde VI, Integra a Rede Intergovernamental de Enfrentamento de Violência contra a Mulher. Tem participação nas reuniões da Coordenadoria de Políticas para as Mulheres e Coordenadoria de Políticas sobre Drogas. Integra o Grupo de Trabalho da Coordenadoria Especial da Diversidade Sexual. Atendeu sempre as requisições do Ministério Público, Defensoria Pública e demais órgãos da Justiça.

Outras Realizações

- Realização do Fórum Regional pela Primeira Infância (crianças de zero a seis anos), articulada pelo Gabinete da Primeira Dama. O evento contou com a participação de 250 lideranças da sociedade civil, sendo elaboradas as principais diretrizes a serem seguidas pelo município em nome de melhorias nas áreas de Saúde, Esporte, Educação, Cultura, Lazer e Assistência Social.
- Lançado no bairro Jangurussu o projeto "Abraça Fortaleza", abrindo amplo canal de diálogo com a comunidade. No evento, diversos

serviços das pastas municipais foram ofertados à população presente como, por exemplo, vacinação; saúde da mulher; controle de zoonoses; aferição de pressão sanguínea; teste rápido de sífilis; orientação para microcrédito; programação cultural; corte de cabelo; cartão gratuidade idoso; nova iluminação pública; balanço da operação tapa buraco; PROCON itinerante; atrações locais entre outros.

Programa “Adoção de Praças e Áreas Verdes” a Secretaria Regional VI está viabilizando a adoção de 21 Praças distribuídas nos 29 bairros.

Secretaria Regional do Centro – SERCEFOP

As políticas para a Requalificação do Centro de Fortaleza, adotadas a partir de Janeiro de 2013, estão direcionadas para transformar o bairro em um lugar que proporcione melhor qualidade de vida para seus moradores e transeuntes. Por seu forte comércio e conseqüente fluxo de mais de 500 mil pessoas que circulam diariamente no bairro, faz-se necessárias ações objetivas para a melhoria constante dos serviços prestados pela Prefeitura nos aspectos de mobilidade, acessibilidade, segurança, lazer e cultura e o desenvolvimento de um ambiente favorável aos empreendimentos. Nesse contexto priorizamos nossas ações nas seguintes áreas temáticas: políticas urbanas e sócias econômicas, urbanismo, cultura e turismo.

Ações realizadas no Centro de Fortaleza

- Reordenamento do comércio ambulante no entorno da feira José Avelino.
- Horário de funcionamento da feira durante 12h, de quarta para quinta- feira - horário: 19h da quarta-feira até 7h da quinta e 16h de sábado para domingo - horário: 19h do sábado até 11h do domingo, reduzindo de forma significativa o impacto negativo na acessibilidade e mobilidade urbanas nas vias do entorno.
- Remanejamento de 100% dos ambulantes permissionários e clandestinos da Praça Castro Carreira (Praça da Estação)

devolvendo sua plena utilização a população local e transeuntes. Esta iniciativa contribuiu, além da melhoria do aspecto paisagístico do local, mas principalmente, quanto a ocorrência de delitos contra moradores e transeuntes.

- Viabilização da instalação das faculdades Mauricio de Nassau, FATECE e articulação junto com a faculdade CDL visando à capacitação de empreendedores atuando no Centro, atraindo mais de dois mil alunos que passarão a frequentar o Centro diariamente. Realização do Natal de Luz, também no Parque Cidade das Crianças, passando pela completa reforma do Espaço da praça e uma extensa programação diária durante todo o mês de Dezembro.
- Revisão de 1.451 cadastros de ambulantes e distribuição de crachás.
- Ordenamento do mercado de ambulantes nas principais vias mais movimentadas do comércio central, abrangendo as ruas Guilherme Rocha, Liberato Barroso, Perboayre e Silva, General Sampaio e Galeria Pedro Borges, com a demarcação de locais específicos para os ambulantes, através de faixas de referência de localização, trazendo benefícios para todos os envolvidos, ambulantes, lojistas e transeuntes conforme declaração dos mesmos.
- Criação da associação dos amigos da Praça General Tibúrcio que será presidida pelo advogado Hernando Uchoa Lima, ex-presidente da OAB Ceará. Fazem parte da associação, o museu do Ceará, Academia Cearense de Letras (ACL), Igreja do Rosário, Associação dos defensores dos livros (ADL), as ações do grupo visam preservar o espaço público nos aspectos de manutenção dos equipamentos, limpeza e segurança, incluindo uma parceria da Associação com a comunidade LUNEM, juntamente com a SETRA aplicando suas metodologias na abordagem responsável e

encaminhamento para assistências de saúde, jurídica, psicológica, espiritual e encaminhamento a empregos dos moradores de rua no local da praça. Reforma da Praça do Carmo, Capistrano de Abreu (Lagoinha), José de Alencar, Dos Mártires (Passeio Público) e Parque da Liberdade (Cidade das Crianças) que tiveram pavimentação, paisagismo, equipamentos, além de monumentos históricos reformados e entregues a população.

- Serviços de conservação e manutenção das seguintes praças: Praça do Ferreira, Praça General Tibúrcio (Praça dos Leões), Praça D. Pedro II (Praça da Sé), Praça Gustavo Barroso (Praça do Liceu).
- Desenvolvimento de campanhas educativas preventivas pelo Núcleo de Educação em Saúde e Mobilização Social (NESMS), contra a dengue e calazar, que incluíram ações como: passeatas educativas, palestras, apresentações de teatro de fantoches, visitas comunitárias com agentes de saúde, exposições, divulgação através de cartazes em escolas e equipamentos públicos.
- Execução do programa de adoção de praças e áreas verdes, negociando parcerias com entidades e empresários locais, no intuito da conservação e manutenção contínuas dos referidos espaços. O total de praças na abrangência da Regional é de 30 (trinta) das quais 9 (nove) já estão com os processos concluídos, encontrando-se os demais em andamento.
- Intervenções no bairro Moura Brasil constando de: limpeza completa do lixo acumulado principalmente na Rua Adarias de Lima, adjacente ao muro da estação de manutenção e administração do Metrofor em todo trecho entre a Rua Pe. Mororó e Rua General Sampaio; Pavimentação de calçada e pista de rolamento da via acima referida, com drenagem superficial; Limpeza do canal da Rua do trilho, remoção de passarela metálica que estava sem utilidade em função da implantação do novo espaço Metrofor; Implantação de nova coleta de lixo domiciliar

com a utilização de Microcoletores e Elaboração de projeto de urbanização da rua do trilho e encosta de acesso a Av. Pres. Castelo Branco (Leste Oeste).

- Implantação de “ferramenta” de acompanhamento periódico e comunicação com a Secretaria de Conservação de Serviços Públicos – SCSP, referente a ocorrências de problemas em vias públicas de: Buracos, Bocas de Lobo, Recuperação de Paralelepípedo, canteiros centrais e calhas para drenagem das águas pluviais.
- Implantação de nova metodologia de fiscalização da coleta de lixo na área de abrangência da Regional, com a utilização de bicicletas - Ciclo monitoramento. Programa de capacitação contínua dos permissionários do mercado ambulante, incluindo o CMPN (Beco da Poeira), em parceria com o SEBRAE e a faculdade CDL.
- Implantação do Programa Calçada Verde com realização de ações contínuas de arborização de vias de intenso fluxo de veículos e pedestres, visando maior conforto e qualidade do espaço urbano.
- Criação e implantação do Programa **Bem Viver Fortaleza**, a partir de maio de 2013 com ações periódicas adequadas a sazonalidades, visando o lazer e a cidadania constando de: oferta de serviços de saúde, jurídico e ambiental; shows artísticos; feiras de artesanato, brinquedos infantis. Além disso, o projeto contempla ciclo de diálogos nas praças com temas de interesse da população local.
- Elaboração do Projeto de Reforma do Edifício Anexo ao Mercado dos Pinhões, transformando-o em um ambiente de degustação da gastronomia cearense, com foco principal nos turistas. Referido projeto foi licitado e a obra já foi homologada em favor da

empresa WR Construções e Serviços Ltda, devendo a obra ser iniciada no próximo mês de janeiro de 2014.

LIÇÕES APRENDIDAS – DESTAQUES, DESAFIOS E POTENCIALIDADES

O início do ano de 2013 foi distinguido por sólido compromisso assumido pelo Governo, o reconhecimento de que é imperativo “Derrubar a muralha da vergonha” que, grosso modo, divide Fortaleza em duas cidades: uma constituída por parcela esmagadora de pobres e miseráveis, e outra, composta por reduzida classe abastada. A efetivação de tal compromisso, evidentemente, não é tarefa de curto prazo e muito menos de fácil resolução. Neste primeiro ano de gestão as lições aprendidas nos apontam para as potencialidades mesmo assim muitos desafios precisam ser superados.

Os dados e informações disponíveis permitem afirmar que a gestão municipal em 2013, promoveu vários procedimentos em nível de organizar a gestão, introduzindo dessa forma importantes mudanças na sua estrutura, dentre outros pontos, a incorporação de metodologia de gestão por resultados, de monitoramento e avaliação da ação de governo e uma avaliação da estrutura administrativa da Prefeitura Municipal, para em seguida propor uma ampla Reforma administrativa. Como resultado, foram e estão sendo desenvolvidos esforços numa perspectiva de assegurar alguns desafios os quais serão implementados fazendo uso da maior capacidade do PPA 2014-2017 de comunicar e revelar, com mais clareza, os compromissos de governo para a sociedade fortalezense.

Destques do Relatório 2013:

O ano 2013 representa um marco importante na concepção de uma visão estratégica de Governo, os resultados já alcançados estão evidenciados em projetos como: implantação do Sistema MAPPFOR

(Monitoramento e Acompanhamento de Projetos Prioritários de Fortaleza), como metodologia e sistema de gestão estratégica; criação do COGERFFOR (Comitê Municipal de Gestão por Resultados e Gestão Fiscal de Fortaleza); Sistema de Negociação Permanente (SINEP), visando o estabelecimento de canal sistematizado de diálogo entre Governo e servidores; e Plano de Capacitação.

Em grande medida, essa concepção está centrada na organização de um modelo de Gestão para Resultados, no amadurecimento do processo de Planejamento Participativo da Cidade, que pressupõe a instalação e desenvolvimento de Sistemas de Planejamento, Monitoramento, Avaliação e Participação Social, pilares de uma cultura administrativa que, uma vez consolidada, haverá de favorecer maior acuidade na aplicação dos recursos públicos e possibilitar condições de aprofundar interações críticas entre as ações governamentais e a sociedade.

Com relação à inovação e melhoria na prestação de serviços, é essencial registrar as iniciativas em áreas apontadas como prioritárias pela população de Fortaleza, ainda em agosto de 2012, durante a formulação do Programa de Governo da Coligação “Para Renovar Fortaleza”, quais sejam: Segurança, Saúde, Educação e Mobilidade Urbana.

Para dar respostas imediatas à população, foi criada a Secretaria de Segurança Cidadã, iniciativa inovadora, que parte do princípio de pensar a segurança dos cidadãos a partir de uma rede colaborativa e de corresponsabilização entre os diversos segmentos que compõem o tecido social de Fortaleza. Vale aqui destacar a formulação do “Plano Municipal de Segurança Cidadã, 2013-2016, por uma Fortaleza Segura e Pacífica”, iniciativa que envolve a articulação de oito secretarias municipais, inicialmente dirigida para a efetivação do Programa “Crack, é possível vencer!”. Ademais, este Plano Municipal de Segurança serve de base para o desenvolvimento de ações compartilhadas com a

Secretaria de Segurança Pública do Estado do Ceará.

De maneira transversal com a política de Segurança Cidadã, a política habitacional está pensada como forma a reduzir os efeitos perniciosos que o tráfico de drogas provoca nas áreas mais carentes de Fortaleza. Para tanto, foi desenvolvida articulação com o Governo do Estado do Ceará e o Tribunal de Justiça do Estado do Ceará, o que possibilitou a celebração de um convênio objetivando a regularização fundiária de 22.877 residências nos conjuntos efetivados pela COHAB. Procede destacar, ainda, a criação de um grupo de trabalho, com a participação direta do Gabinete do Prefeito, Caixa Econômica Federal, Banco do Brasil, Sindicato da Indústria da Construção do Ceará e Fundação do Desenvolvimento Habitacional de Fortaleza (HABITAFOR), que resultou na viabilização para construção, com entrega até 2016, de aproximadamente 20.000 novas unidades habitacionais

Na área da saúde, a Secretaria Municipal de Saúde, no primeiro semestre de 2013, priorizou a construção coletiva de um novo modelo de gestão, que preconiza a implantação e fortalecimento das redes de atenção à saúde primária, materno-infantil, condições crônicas, assistência psicossocial e urgência e emergência. Tais ações resultaram em importantes conquistas como “zerar a fila” de espera para tratamento de mulheres com diagnóstico avançado em câncer de mama e “zerar a fila” de gestantes de alto risco.

É importante destacar que essas medidas de acompanhamento à gestante são resultado do “Termo de Compromisso” que a Prefeitura de Fortaleza assumiu, em outubro de 2012, junto ao Ministério Público Estadual. Assim, o “Plano Municipal pela Primeira Infância” (PMPI), através do “Programa Cresça com seu filho!”, está voltado para famílias em situação de vulnerabilidade social e econômica, que receberão visitantes para acompanhamento semanal do desenvolvimento da primeira infância, desde o período gestacional até os três anos.

A criação da Coordenadoria Especial de Políticas sobre Drogas é componente ativo do esforço em curso para a efetivação da "Fortaleza Saudável". Sua atuação comporta uma linha de abordagem ao dependente químico, com foco no acolhimento e na prevenção ao consumo de drogas. Importa destacar o trabalho transversal fundamentado no Decreto nº 13.100 de 05 de abril de 2013, que institui o comitê gestor municipal para coordenar as ações relacionadas ao programa "Crack, é possível vencer!", envolvendo articulação de ações para juventude, do esporte e lazer, da cultura, da assistência social, da segurança cidadã e da saúde.

A Política Municipal da Educação de Fortaleza, outra área citada como prioridade pela população de Fortaleza, adotou foco principal a alfabetização na idade certa, assim como a capacitação dos seus servidores, principalmente os docentes lotados na educação infantil (com 1.400 capacitados) e no ensino fundamental I, do 1º ao 5º ano (com 3.202 capacitados), nos Programas de Alfabetização na Idade Certa (PAIC), Pacto Nacional de Alfabetização na Idade Certa (PNAIC) e Programa de Aprendizagem na Idade Certa (PAIC+5).

No que diz respeito às ações na área de Mobilidade Urbana, também uma prioridade realçada pela população, estão reguladas pela priorização conferida ao transporte público, promovendo a integração por meio do Bilhete Único para ônibus urbanos (e que agora será expandido para vans, metrô e ônibus metropolitanos); implantando corredores exclusivos de ônibus; dimensionando adequadamente ciclovias e ciclo faixas; disciplinando o transporte de cargas e os estacionamentos; além da circulação de pedestres, que deve ser preocupação constante.

É relevante pontuar, ainda com referência à mobilidade urbana, que o ano de 2013 foi pautado, sobretudo, pelo planejamento para duas linhas de ação. A primeira, pensada para efeito de longo prazo, está relacionada às obras de grande impacto, com recursos do Programa

Federal “PAC2-Mobilidade Grandes Cidades”, através do Ministério das Cidades, conforme previsão do Plano de Transporte Urbano de Fortaleza. A segunda, cujo objetivo é buscar soluções de curto prazo, visa melhorar, significativamente, as zonas críticas de congestionamento na cidade, a partir do desenvolvimento do Plano de Ações Imediatas em Transporte e Trânsito (PAITT), com consultoria da renomada empresa McKinsey&Company.

Obras como a drenagem e terraplenagem da Praia do Futuro, bem como a pavimentação do Sistema Viário da Praia do Futuro, a Reforma do Mercado Central e o início do Projeto Aldeia da Praia (requalificação do bairro Serviluz), traduzem o espírito realizador incorporado pela gestão.

Ao tempo em que se empreendeu esforços para as obras tidas como estratégicas para o município, também buscou-se favorecer o desenvolvimento das capacidades humanas, com a transformação das relações e da dialógica entre Executivo Municipal e cidadãos. A concretização dessa política se deu, notadamente, a partir do novo paradigma de Acolhimento aos Cidadãos; da Valorização dos servidores municipais e da Inovação na prestação de serviços.

Desafios:

Aumentar a comunicação e alinhamento constante dos princípios e diretrizes da atual gestão.

Integração entre os instrumentos de planejamento;

Integração entre políticas públicas transversais e agendas setoriais;

Elaboração de mecanismos de incentivo e estímulo à busca dos resultados;

Aumentar a capacidade de mensuração através do uso de indicadores de desempenho, sejam estes de execução ou efetividade;

Criação de mecanismos de avaliação, monitoramento e controle de

resultados e estratégias.

Estabelecer estrutura mínima para captação, análise, provimento e monitoramento de informações de indicadores

Ações de definição e organização de todo o conjunto de serviços prestados pela PMF

Ter controle ou cadastro de informações sobre demandas encaminhadas através das conferências ou conselhos bem como as demandas provenientes das Ouvidorias, registro de denúncias e das ocorrências de fiscalização, etc.

Demonstrativo Físico e Financeiro

DEMONSTRATIVO DA EXECUÇÃO FINANCEIRA DO PPA 2010 - 2013 ANO DE EXECUÇÃO 2013

PROG	DESCRIÇÃO DO PROGRAMA	AÇÃO	DESCRIÇÃO DA AÇÃO	PPA - ANO 2013		
				PPA	EXECUTADO	%
0001	Atuação Legislativa da Câmara Municipal	1225	Reforma e Ampliação da Sede do Legislativo Municipal	447.091	-	0,00%
		1438	Realização de Consultas Plebiscitárias e Referendárias	100.000	-	0,00%
		2001	Manutenção das Atividades Legislativas	33.803.012	30.064.737	88,94%
		2002	Manutenção dos Serviços Administrativos	4.144.842	14.318.247	345,45%
		2013	Apoio Financeiro a Entidades de Defesa dos Direitos do Cidadão	224.751	-	0,00%
		2014	Remuneração de Pessoal Ativo do Município e Encargos Sociais	79.443.681	70.472.104	88,71%
		2154	Apoio Financeiro à União dos Vereadores do Ceará	80.913	30.000	37,08%
		2172	Manutenção do Instituto Américo Barreira	232.441	-	0,00%
SUBTOTAL				118.476.731	114.885.088	96,97%
0002	Apoio Administrativo	1028	Realização de Concursos e Seleção de Pessoal	1.789.667	305.844	17,09%
		1109	Construção, Ampliação e Reforma de Prédios Públicos	21.418.692	10.856.203	50,69%
		1149	Implantação do Sistema Integrado de Gestão de RH	1.994.854	456.357	22,88%
		1167	Modernização do Plano de Cargos e Carreiras		-	0,00%

		185.473		
1233	Implantação, Ampliação e Recuperação de Mercados Públicos	873.751	308.574	35,32%
1380	Melhoria dos Serviços Prestados nos Mercados	66.138	-	0,00%
2002	Manutenção dos Serviços Administrativos	166.820.508	221.543.754	132,80%
2006	Racionalização e Informatização	3.882.216	288.912	7,44%
2009	Manutenção de Órgãos Colegiados do Município	5.867.828	-	0,00%
2014	Remuneração de Pessoal Ativo do Município e Encargos Sociais	404.009.731	515.132.847	127,51%
2015	Administração de Material e Patrimônio	5.663.886	2.965.300	52,35%
2016	Administração de Pessoal	54.319	1.206.526	2221,19%
2017	Arquivo e Divulgação Oficial	162.388	660	0,41%
2054	Manutenção do Núcleo de Ações e Serviços Públicos e de Cidadania	2.994.374	1.073.222	35,84%
2064	Estudos e Pesquisas Sociais Aplicadas	447.052	15.183	3,40%
2065	Apoio às Ações do FUNDEMA	432.763	26.982	6,23%
2090	Aluguéis e Correlatos da Administração	1.457.366	2.266.351	155,51%
2109	Manutenção de Órgãos Colegiados	34.631	-	0,00%
2118	Encargo com a Liquidação do FRIFORT	1.158.129	737.575	63,69%
2119	Manutenção do Sistema de Previdência do Município	5.922.064	7.541.099	127,34%
2122	Apoio às Ações de Desenvolvimento Sócio-econômico	388.230	717.382	184,78%
2196	Manutenção Cerimonial	454.346	15.020.524	3305,97%
2320	Manutenção da Praça do Povo	191.604	-	0,00%

				SUBTOTAL	626.270.010	780.463.295	124,62%
0003	Gestão Política e Administrativa	1438	Realização de Consultas Plebiscitárias e Referendárias	314.292	-	0,00%	
		2003	Assessoramento Político e Administrativo	18.130.417	5.453.663	30,08%	
		2008	Comunicação de Governo	4.133.076	16.067	0,39%	
				SUBTOTAL	22.577.785	5.469.731	24,23%
0004	Defesa Jurídica do Município	2005	Defesa dos Interesses do Município	2.439.269	3.208.173	131,52%	
				SUBTOTAL	2.439.269	3.208.173	131,52%
0005	Capacitação de Servidores Públicos	1463	Programa de Educação Permanente	255.480	-	0,00%	
		2007	Capacitação de Procuradores	401.426	171.633	42,76%	
		2025	Formação Permanentes de Guardas Municipais	707.799	2.963.752	418,73%	
		2061	Desenvolvimento de Recursos Humanos	2.693.889	243.986	9,06%	
		2073	Capacitação de Servidores em Gestão Ambiental	94.013	12.545	13,34%	
		2080	Capacitação de Recursos Humanos da Educação	67.420	-	0,00%	
				SUBTOTAL	4.220.027	3.391.917	80,38%
0006	Gestão da Política de Comunicação	1428	Implantação da TV Municipal	-	155.062	*	
		2008	Comunicação de Governo	24.604.469	28.435.191	115,57%	
		2248	Operacionalização da TV Municipal	286.137	-	0,00%	
				SUBTOTAL	24.890.606	28.590.253	114,86%
0007	Integração entre Planejamento e Orçamento	1001	Desenvolvimento do Sistema Integrado de Orçamento	194.165	-	0,00%	
		2011	Acompanhamento e Revisão do Plano Plurianual	125.023	-	0,00%	

				SUBTOTAL	319.188	-	0,00%
0008	Valorização do Servidor Público	1027	Banco de Criatividade e Participação	40.619	-	0,00%	
		2012	Capacitação de Servidores	1.150.533	5.829	0,51%	
		2287	Gente de Valor	183.288	-	0,00%	
		2299	Capacitação de Pessoal Técnico de TI	300.000	-	0,00%	
		2300	Capacitação de Usuários Finais em TI	150.000	-	0,00%	
				SUBTOTAL	1.824.440	5.829	0,32%
0009	Vigilância Pública	2014	Remuneração de Pessoal Ativo do Município e Encargos Sociais	59.340.489	76.502.316	128,92%	
		2018	Manutenção dos Serviços de Vigilância	8.248.334	7.126.718	86,40%	
		2167	Manutenção dos Serviços de Salvamento	30.790	1.120	3,64%	
		2168	Manutenção dos Serviços de Ronda Preventiva Escolar	138.895	-	0,00%	
				SUBTOTAL	67.758.508	83.630.155	123,42%
0011	Gestão das Políticas de Execução Financeira, Contábil e de Controle Interno	2006	Racionalização e Informatização	17.046	-	0,00%	
		2014	Remuneração de Pessoal Ativo do Município e Encargos Sociais	815.002	1.721.809	211,26%	
		2019	Gestão Contábil e Financeira	31.401	-	0,00%	
		2020	Gestão do Controle Interno	417.320	480.100	115,04%	
				SUBTOTAL	1.280.769	2.201.909	171,92%
0012	Administração Tributária	2022	Manutenção dos Serviços de Cadastro e Informações Fiscais e Tributárias	9.920	-	0,00%	
		2023	Administração Fiscal e Tributária	1.501.702	-	0,00%	
		2024	Manutenção do Contencioso Administrativo e Tributário		7.831	9,74%	

				80.416		
SUBTOTAL				1.592.038	7.831	0,49%
0013	Modernização das Administrações Tributárias Municipais	1005	Tecnologia de Informação e Equipamentos de Informática	3.181.202	5.954.927	187,19%
		1155	Modernização Tributária	10.074.324	5.970.823	59,27%
		1253	Implantação do Cadastro Técnico Multifinalitário Georeferenciado	2.704.008	-	0,00%
SUBTOTAL				15.959.534	11.925.751	74,72%
0014	Gestão das Políticas Públicas de Educação	1010	Desenvolvimento das Políticas de Gestão Escolar	598.950	3.119.105	520,76%
		1385	Implantação do Programa de Avaliação Custo/Aluno/Qualidade da rede Pública Municipal	13.000	-	0,00%
		2026	Desenvolvimento das Políticas do Ensino Fundamental	1.730.000	120.668	6,98%
		2027	Desenvolvimento das Políticas de Educação Infantil	1.266.586	3.137.191	247,69%
		2029	Desenvolvimento das Políticas de Educação Especial	908.446	111.166	12,24%
		2030	Desenvolvimento das Políticas de Esporte e Arte nas Escolas	6.375.490	-	0,00%
		2143	Conferência Municipal de Educação	146.410	90.423	61,76%
		2144	Formação Docente em Nível Superior, Especialização, Mestrado e Doutorado	380.042	498.000	131,04%
		2155	Conveniência com Instituições de Atendimento à Criança com Necessidade Especial	496.610	192.000	38,66%
		2173	Manutenção do Conselho Municipal de Educação	195.657	28.834	14,74%
		2204	Desenvolvimento das Políticas de Valorização dos Trabalhadores em Educação	665.500	-	0,00%
		2205	Manutenção do Centro de Referência do Professor	420.836	149.143	35,44%
		2261	Manutenção do Fundo Municipal de Educação	199.650	-	0,00%
		2262	Manutenção do Transporte Escolar		2.464.968	15,59%

				15.814.771		
		2263	Contribuição ao FUNDEB	10.000	-	0,00%
		2274	Formação Inicial e Continuada em Regime Semi-Presencial	66.550	13.972	20,99%
SUBTOTAL				29.288.498	9.925.470	33,89%
0015	Cursinho Popular	1120	Cursinhos Populares	2.044.114	-	0,00%
SUBTOTAL				2.044.114	-	0,00%
0016	Gestão da Política de Assistência Social	2002	Manutenção dos Serviços Administrativos	1.813.724	4.296.248	236,87%
		2006	Racionalização e Informatização	75.346	750	1,00%
		2008	Comunicação de Governo	28.432	-	0,00%
		2012	Capacitação de Servidores	534.872	-	0,00%
		2014	Remuneração de Pessoal Ativo do Município e Encargos Sociais	7.827.942	5.313.252	67,88%
		2032	Gerenciamento das Políticas de Assistência Social	687.860	81.477	11,85%
		2225	Gerenciamento do FMAS	205.286	106.938	52,09%
SUBTOTAL				11.173.462	9.798.666	87,70%
0017	Gestão Urbana	1011	Atualização e Complementação da Legislação Urbana	110.131	-	0,00%
		2033	Sistema de Informações Estatísticas	419.990	392.976	93,57%
		2034	Controle do Uso e Ocupação do Solo	232.423	-	0,00%
SUBTOTAL				762.544	392.976	51,53%
0018	Gestão da Política de Desenvolvimento Urbano	1012	Desenvolvimento Institucional - Desenvolvimento Urbano	52.862	-	0,00%
		1436	Apoio a Realização de Foros, Seminários e Conferências na Área do Centro	47.936	-	0,00%

		2321	Melhoria da Qualidade da Pavimentação Asfáltica	427.128	-	0,00%
SUBTOTAL				527.926	-	0,00%
0023	Infra-estrutura Urbana	1013	Projetos Urbanísticos de Áreas Prioritárias	795.574	293.378	36,88%
		1014	Projetos de Infra-estrutura Urbana	4.063.497	18.496.715	455,19%
		1081	Urbanização de Vias e Espaços Públicos	28.803.555	2.711.284	9,41%
		1404	Requalificação do Centro da Cidade	2.540.147	1.613.843	63,53%
		1406	Construção de Ciclovias	190.000	-	0,00%
		1484	Requalificação da Orla Marítima	7.254.790	821.880	11,33%
		1486	Urbanização Projeto Vila do Mar	1.643.976	1.090.777	66,35%
		1489	Espigão do Titanzinho	2.553	-	0,00%
		1490	Entrada e Marca da Cidade	1.276	-	0,00%
		1491	Praça da Juventude	-	298.595	*
		1509	Urbanização do Parque Raquel de Queiroz	1.980.000	-	0,00%
SUBTOTAL				47.275.368	25.326.472	53,57%
0024	Gestão do Transporte Urbano	1015	Desenvolvimento Institucional - Transporte Público	13.182.867	5.705.289	43,28%
		2035	Vistoria e Controle Operacional do Transporte Coletivo	19.541.147	52.927.000	270,85%
		2334	Dinamização dos Corredores de Transporte - Gerenciamento das Ações - PAC da Mob. Urbana (Copa 2014)	2.856.000	-	0,00%
SUBTOTAL				35.580.014	58.632.289	164,79%
0025	Gestão da Política de Habitação	1016	Desenvolvimento Institucional - Habitação	3.923.887	1.302.055	33,18%
SUBTOTAL				1.302.055	1.302.055	33,18%

				3.923.887		
0027	Qualidade Ambiental	1018	Educação Ambiental	446.534	-	0,00%
		1019	Agenda 21 do Município	1.196.207	-	0,00%
		2036	Fiscalização da Poluição e da Degradação Ambiental	181.894	-	0,00%
		2037	Monitoramento e Controle da Poluição Ambiental	1.238.492	-	0,00%
		2038	Regulação, Controle e Licenciamento Ambiental	268.869	-	0,00%
		2329	Balneabilidade de Lagoas - Copa 2014	2.553	-	0,00%
		2331	Programa de Controle Ambiental (PCA) - Copa 2014	2.553	-	0,00%
SUBTOTAL				3.337.102	-	0,00%
0029	Gestão da Política de Saúde	2060	Manutenção do Conselho Municipal de Saúde	128.288	14.740	11,49%
		2136	Manutenção dos Conselhos Regionais de Saúde	102.185	26.156	25,60%
		2250	Divulgação das Ações de Saúde	2.356.620	-	0,00%
		2278	Fortalecimento e Qualificação da Rede de Ouvidoria em Saúde do Município	58.877	-	0,00%
		2292	Acompanhamento do Sistema de Planejamento do SUS - PLANEJASUS	68.151	104.480	153,31%
SUBTOTAL				2.714.121	145.376	5,36%
0030	Atenção Primária à Saúde/Saúde da Família	1023	Implantação de Unidades de Saúde	500.000	1.045.328	209,07%
		1024	Reforma, Ampliação e Equipamento das Unidades de Saúde	1.852.232	8.646.991	466,84%
		2014	Remuneração de Pessoal Ativo do Município e Encargos Sociais	253.577.668	230.075.805	90,73%
		2179	Manutenção das Unidades Básicas de Saúde	50.986.049	3.650.678	7,16%
		2180	Prevenção e Controle de Diabetes e Hipertensão		385.000	37,65%

				1.022.701		
		2277	Atenção à Saúde	13.857.303	92.770.894	669,47%
SUBTOTAL				321.795.953	336.574.695	104,59%
0031	Atenção Secundária e Terciária à Saúde	1025	Ampliação, Reforma e Equipamento do Hospital - Qualisus	1.368.451	1.237.985	90,47%
		1235	Ampliação, Reforma e Equipamento de Hospitais Municipais - Qualisus	11.256.996	198.371	1,76%
		1396	Instalação e Equipamento do Hospital da Mulher	10.815.225	266.530	2,46%
		1399	Implantação de Centro de Especialidade Odontológica - CEO	494.354	-	0,00%
		1415	Instalação do Albergue Terapêutico	94.510	-	0,00%
		1416	Implantação do Serviço Residencial Terapêutico	191.829	-	0,00%
		1421	Programa de Órtese e Prótese	1.952.436	472.725	24,21%
		1502	Reforma e Equipamento de Policlínica	1.004.177	-	0,00%
		2014	Remuneração de Pessoal Ativo do Município e Encargos Sociais	248.316.786	414.501.742	166,92%
		2043	Manutenção da Rede de Hospitais do Município	71.001.738	56.154.396	79,09%
		2049	Conveniamiento com Entidades Filantrópicas	128.537.551	131.280.898	102,13%
		2050	Contratação de Entidades Privadas de Saúde	158.659.255	121.808.729	76,77%
		2051	Contratação de Profissional da Saúde	11.650.731	10.065.218	86,39%
		2058	Assistência Hospitalar de Urgência e Emergência	42.423.806	59.396.360	140,01%
		2120	Manutenção do Programa de Assistência a Saúde	36.641.071	85.580.759	233,57%
2209	Manutenção de Centro de Apoio Psicossocial	1.210.115	429.737	35,51%		
2210	Manutenção do Serviço Residencial Terapêutico		-	0,00%		

				390.506		
		2211	Manutenção de Centro Integrado de Saúde	313.400	-	0,00%
		2215	Manutenção de Policlínica	888.351	-	0,00%
		2217	Manutenção do Centro de Especialidade Odontológica - CEO	701.139	-	0,00%
		2276	Conveniamiento com Entes Públicos	32.953.979	39.880.012	121,02%
		2293	Manutenção do Hospital da Mulher - Município	1.410.936	5.992.002	424,68%
		2332	Fortalecimento das Ações de Atenção Especializada	22.220.988	49.390.703	222,27%
SUBTOTAL				784.498.330	976.656.168	124,49%
0032	Assistência Farmacêutica Integral	1391	Reforma e Ampliação da Central de Abastecimento Farmacêutico-CAF e Rede de Frio	37.039	-	0,00%
		1394	Implantação e Ampliação de Áreas de Cultivo de Plantas Medicinais	63.870	-	0,00%
		2044	Aquisição e Distribuição de Medicamentos Essenciais da Atenção Básica e Especializada	12.899.350	12.474.645	96,71%
		2214	Manutenção da Central de Abastecimento Farmacêutico e Rede de Frios	6.898.520	6.272.670	90,93%
SUBTOTAL				19.898.779	18.747.315	94,21%
0033	Educação Permanente em Saúde	1470	Implantação e Implementação do Nucleo de Ciência e Tecnologia	325.000	-	0,00%
		1471	Implantação e Implementação de Processos Formativos	10.348.026	572.511	5,53%
		1472	Implantação da Política Municipal de Educação Popular em Saúde	254.300	79.171	31,13%
SUBTOTAL				10.927.326	651.682	5,96%
0034	Vigilância à Saúde	1324	Reforma, Construção, Ampliação e Equipamento da Vigilância Sanitária	191.610	-	0,00%
		1422	Fortalecimento e Modernização da Gestão do Sistema Municipal de Vigilância da Saúde - VIGISUS	642.944	-	0,00%

		1437	Reforma e Equipamento do Centro de Zoonose	10.642	-	0,00%
		2014	Remuneração de Pessoal Ativo do Município e Encargos Sociais	34.772.278	26.747.967	76,92%
		2045	Manutenção da Vigilância Sanitária	6.323.623	327.903	5,19%
		2046	Manutenção da Vigilância Epidemiológica	5.127.532	289.709	5,65%
		2047	Manutenção da Vigilância Ambiental e Sanitária em Saúde	156.189	460.221	294,66%
		2206	Manutenção do Centro de Referência em Saúde do Trabalhador	133.200	-	0,00%
		2207	Manutenção da Rede de Atenção Integral do Trabalhador	396.638	43.808	11,04%
		2294	Prevenção e Controle das Doenças Transmissíveis por Vetores	14.558.599	4.714.705	32,38%
SUBTOTAL				62.313.255	32.584.313	52,29%
0035	SAMU - Fortaleza	2014	Remuneração de Pessoal Ativo do Município e Encargos Sociais	14.500.861	13.786.093	95,07%
		2156	Manutenção do Serviço de Atendimento Móvel de Urgência - SAMU	12.378.158	9.473.538	76,53%
SUBTOTAL				26.879.019	23.259.630	86,53%
0036	Educação e Segurança no Trânsito	1021	Implantação do Controle de Tráfego em Área de Fortaleza	10.036.069	12.509.911	124,65%
		1147	Educação para Segurança no Trânsito	208.471	700	0,34%
		1198	Reequipamento Operacional do Trânsito	638.702	-	0,00%
		2014	Remuneração de Pessoal Ativo do Município e Encargos Sociais	16.027.672	26.053.357	162,55%
		2055	Operacionalização do Trânsito	43.249.192	42.500.814	98,27%
SUBTOTAL				70.160.106	81.064.782	115,54%
0039	Prevenção, Controle e Assistência aos Portadores	2057	Prevenção de DST/HIV/ AIDS	2.129.545	280.973	13,19%

	de DST e AIDS	2208	Assistência à Portadores de DST/HIV/ AIDS	461.564	164.221	35,58%
SUBTOTAL				2.591.109	445.194	17,18%
0040	Desenvolvimento do Aprendizado de Idiomas	1464	Falando com o Turista	287.414	-	0,00%
		1465	Falando com a Comunidade	127.740	200	0,16%
		2063	Ensino de Idiomas	231.785	9.904	4,27%
		2286	Plantão Gramatical	255.480	-	0,00%
SUBTOTAL				902.419	10.104	1,12%
0041	Áreas de Interesse Ecológico	1029	Preservação de Áreas de Interesse Ecológico	634.639	-	0,00%
		1201	Recuperação de Áreas Degradadas	438.662	-	0,00%
		1494	Revitalização do Rio Maranguapinho - Copa 2014	7.659	-	0,00%
SUBTOTAL				1.080.960	-	0,00%
0042	Atenção Integral à Criança e ao Adolescente	2066	Defesa dos Direitos da Criança e do Adolescente	293.802	11.959	4,07%
		2067	Apoio a Entidade Conveniada	3.081.684	17.963	0,58%
SUBTOTAL				3.375.486	29.921	0,89%
0043	Qualificação Profissional	1030	Capacitação Profissional de Trabalhadores	6.772.074	4.148.285	61,26%
SUBTOTAL				6.772.074	4.148.285	61,26%
0044	Geração de Emprego e Renda	1033	Programa Agência Cidadã de Crédito -PAC	1.464.837	-	0,00%
		1035	Apoio ao Associativismo e Cooperativismo	2.218.457	52.215	2,35%
		1037	Credjovem	659.207	446.335	67,71%
		1135	Cozinha em Casa		148.651	10,10%

				1.471.868		
		1306	Frentes de Serviços	404.174	-	0,00%
		1320	Artesanato Competitivo	99.220	-	0,00%
		1447	Realização de Pesquisa Sobre o Mercado de Trabalho e Políticas Públicas	255.480	-	0,00%
		1497	Implantação da Casa Campo Cidade/Banco de Alimentos	2.552	-	0,00%
		2316	Apoio à Organização Produtiva das Mulheres	146.900	-	0,00%
SUBTOTAL				6.722.695	647.201	9,63%
0046	Desenvolvimento do Desporto Comunitário	1205	Implantação e Recuperação de Infra-estrutura Esportiva	4.432.340	351.098	7,92%
		1237	Implantação do Projeto Atleta Cidadão	2.203.522	-	0,00%
		1297	Execução do Programa Xadrez Educativo	395.614	-	0,00%
		1319	Apoio à Entidades Esportivas	4.959.875	-	0,00%
		1375	Implantação de Campos Esportivos	231.496	-	0,00%
		1376	Reforma em Campos Esportivos	1.616.195	-	0,00%
		2086	Oferta de Esporte e Lazer	4.702.551	1.082.574	23,02%
		2224	Manutenção do Ginásio Paulo Sarasate	194.638	189.777	97,50%
		2333	Manutenção do Estádio Presidentte Vargas	127.740	564.085	441,59%
SUBTOTAL				18.863.971	2.187.533	11,60%
0050	Promoção da Difusão Cultural: Formação, Pesquisa e Circulação	1255	Apoio e Realização de Festivais e Mostras	620.865	1.094.120	176,23%
		1265	Implantação de Projetos de Formação de Platéia nas Diversas Linguagens Artísticas	1.164.773	615.000	52,80%
		1290	Implementação de Política Editorial com Base na Formação e Difusão	93.975	-	0,00%

		1291	Realização de Exposições	806.040	400.000	49,63%
		1512	Semana do Humor de Fortaleza	100.000	-	0,00%
SUBTOTAL				2.785.653	2.109.120	75,71%
0054	Desenvolvimento da Cultura	1065	Apoio às Manifestações Culturais	9.600.372	8.877.899	92,47%
		1266	Apoio a Convênios na Área de Arte-educação	2.433.130	954.926	39,25%
		1272	Criação de Editais de Estímulo à Circulação e Difusão Cultural	2.011.160	1.523.865	75,77%
		1510	Show Cultural nos Bairros	766.200	-	0,00%
		2252	Divulgação das Ações de Cultura	719.230	-	0,00%
		2317	Eventos Voltados à Promoção dos Direitos das Mulheres	261.867	90.000	34,37%
SUBTOTAL				15.791.959	11.446.690	72,48%
0056	Preservação do Patrimônio Histórico e Cultural	1289	Equipamento de Guarda e Proteção dos Acervos Históricos Culturais	677.558	-	0,00%
		1341	Requalificação do Centro Histórico	2.081.366	-	0,00%
SUBTOTAL				2.758.924	-	0,00%
0057	Melhoria da Qualidade da Educação Básica	1008	Desenvolvimento de Projetos e Tecnologias Educacionais	787.287	-	0,00%
		1009	Desenvolvimento do Ensino Fundamental	6.018.891	22.917.479	380,76%
		2014	Remuneração de Pessoal Ativo do Município e Encargos Sociais	569.519.174	547.284.276	96,10%
		2074	Manutenção do Ensino Fundamental	134.790.232	154.737.598	114,80%
		2075	Manutenção das Escolas pelo PMDE	14.288.618	5.595.478	39,16%
		2077	Alimentação Escolar	28.333.259	8.855.040	31,25%
		2087	Programa Dinheiro Direto na Escola - PDDE		-	0,00%

				2.222.300		
		2088	Plano de Desenvolvimento da Escola - PDE/PME	45.978	-	0,00%
		2089	Carteira de Estudante para Pessoas Beneficiadas pela Lei Municipal nº 9.114, de 03/11/06	1.271.044	198.525	15,62%
		2091	Fardamento Escolar	11.100.000	4.056.657	36,55%
		2105	Informática na Educação	1.864.209	-	0,00%
SUBTOTAL				770.240.992	743.645.053	96,55%
0058	Desenvolvimento da Educação Infantil	2014	Remuneração de Pessoal Ativo do Município e Encargos Sociais	53.450.000	50.567.187	94,61%
		2076	Manutenção da Educação Pré-escolar	8.310.800	4.694.357	56,49%
		2130	Manutenção de Creches	17.294.291	30.017.421	173,57%
		2151	Alimentação Escolar - Creche	2.782.200	2.006.257	72,11%
SUBTOTAL				81.837.291	87.285.222	106,66%
0059	Gestão da Política de Turismo	1364	Sistema de Informações Turísticas	350.081	-	0,00%
SUBTOTAL				350.081	-	0,00%
0060	Desenvolvimento do Turismo	1067	Eventos Promotores de Desenvolvimento do Turismo	5.754.919	668.134	11,61%
		1071	Inventário das Ofertas Turísticas de Fortaleza	235.929	-	0,00%
		1276	Roteiros Integrados de Fortaleza	520.785	472.380	90,71%
		1365	Educação e Qualificação para o Turismo Cultural e Ambiental	1.714.303	-	0,00%
		1366	Marketing Institucional para o Turismo	65.765	-	0,00%
		1368	Pólos de Cultura Ecoturísticos e Turismo Solidário	80.929	-	0,00%
		1369	Sócio-Economia Solidária	138.647	-	0,00%

		1371	Enfrentamento à Exploração Sexual da Criança e do Adolescente	644.701	3.268	0,51%
		2251	Divulgação das Ações de Turismo	2.563.195	-	0,00%
SUBTOTAL				11.719.173	1.143.782	9,76%
0061	Educação de Jovens e Adultos	2078	Manutenção da Educação de Jovens e Adultos	1.618.110	811.849	50,17%
SUBTOTAL				1.618.110	811.849	50,17%
0062	Desenvolvimento do Ensino Médio	1078	Reforma e Equipamento do Colégio Filgueiras Lima	88.384	-	0,00%
		2014	Remuneração de Pessoal Ativo do Município e Encargos Sociais	2.010.000	782.333	38,92%
		2079	Manutenção do Ensino Médio	229.900	352.588	153,37%
SUBTOTAL				2.328.284	1.134.921	48,74%
0063	Infra-estrutura Viária	1110	Ampliação e Recuperação do Sistema Viário	18.509.628	1.971.121	10,65%
		1112	Ampliação e Recuperação do Sistema de Drenagem	20.521.479	934.073	4,55%
		1116	Programa de Transporte Urbano	118.378.979	22.057.776	18,63%
		1405	Implantação do Projeto Corredor Turístico	149.195	-	0,00%
		1487	Projeto Vila do Mar	1.946.480	-	0,00%
		2081	Operacionalização da Usina de Asfalto	20.284.300	54.925.655	270,78%
SUBTOTAL				179.790.061	79.888.625	44,43%
0064	Desenvolvimento da Assistência Social	1091	Reforma e Equipamento de Unidades de Assistência Social	3.765.406	131.521	3,49%
		2014	Remuneração de Pessoal Ativo do Município e Encargos Sociais	15.571.573	14.137.496	90,79%
		2095	Manutenção dos Conselhos de Assistência Social	361.295	40.957	11,34%

				SUBTOTAL	19.698.274	14.309.974	72,65%
0065	Defesa Civil	1245	Reaparelhamento da Defesa Civil	48.201	-	0,00%	
		2083	Ações Emergenciais de Defesa Civil	269.787	2.186.713	810,53%	
		2169	Ações Preventivas de Defesa Civil	82.536	-	0,00%	
				SUBTOTAL	400.524	2.186.713	545,96%
0066	Fortaleza Limpa e Bela	1162	Implantação de Postos de Reciclagem de Resíduos Sólidos	1.694.121	37.363	2,21%	
		1467	Construção e Reforma de Prédios das Zonas Geradoras de Lixo (ZGL's)	582.960	-	0,00%	
		2084	Manutenção da Limpeza Urbana	175.441.256	275.258.356	156,89%	
		2285	Coleta Seletiva	106.023	-	0,00%	
				SUBTOTAL	177.824.360	275.295.719	154,81%
0067	Desenvolvimento dos Serviços Públicos	1079	Ampliação e Melhoria da Rede de Iluminação Pública	66.508.992	41.710.251	62,71%	
		1114	Reforma e Ampliação de Cemitérios	2.209.477	839.862	38,01%	
		2014	Remuneração de Pessoal Ativo do Município e Encargos Sociais	1.845.846	-	0,00%	
		2092	Manutenção da Iluminação Pública	56.797.460	47.709.816	84,00%	
		2148	Manutenção do Núcleo de Gestão Energética	2.647.504	84.376	3,19%	
				SUBTOTAL	130.009.279	90.344.305	69,49%
0071	Viver Proteção Especial a Criança e Adolescente	1140	Rede Aquarela	324.233	256.170	79,01%	
		1223	Capacitação das Famílias do PETI	426.591	-	0,00%	
		2107	Atendimento ao Adolescente Usuário de Drogas (NUPRED)	341.181	-	0,00%	

		2108	Atendimento a Adolescentes em Medida Sócio-Educativa em Meio Aberto	1.577.888	135.714	8,60%
		2109	Manutenção de Órgãos Colegiados	799.335	110.372	13,81%
		2110	Ponte de Encontro	1.879.348	3.800.706	202,24%
		2111	Casa de Acolhimento de Passagem	743.745	663.683	89,24%
		2112	República da Criança da Cidade - Casa dos Meninos	383.097	429.488	112,11%
		2113	República da Criança da Cidade - Casa das Meninas	435.025	454.297	104,43%
		2126	Erradicação do Trabalho Infantil - PETI	3.272.781	39.125	1,20%
SUBTOTAL				10.183.224	5.633.385	55,32%
0072	Viver com Arte e Cidadania	1099	Projeto Adolescente Cidadão	974.415	474.570	48,70%
		1100	Projeto Crescer com Arte e Cidadania	1.131.449	1.909.817	168,79%
		1102	Agente Jovem de Desenvolvimento Social e Humano	1.050.466	-	0,00%
		1103	Núcleo de Participação - NUPA	84.369	-	0,00%
SUBTOTAL				3.240.699	2.384.388	73,58%
0075	Educação Política e Cidadania	2116	Agências de Cidadania - Raízes da Cidadania	1.326.376	5.312	0,40%
SUBTOTAL				1.326.376	5.312	0,40%
0076	Viver a Família e a Comunidade	1104	Fortalecimento da Família Cidadã	1.273.325	-	0,00%
		1171	Núcleo de Economia Solidária - NESOL	179.339	-	0,00%
		1172	Núcleo de Segurança Alimentar - NUSA	149.890	-	0,00%
		2106	Atendimento Psicológico Sistemico (NAPSI)	49.181	-	0,00%
		2145	Famílias Defensoras		280.312	190,82%

				146.900		
SUBTOTAL				1.798.635	280.312	15,58%
0078	Revitalização de Arborização	1106	Revitalização e Arborização de Logradouros Públicos	5.090.425	6.336.195	124,47%
		1466	Implantação de Sistema de Irrigação	401.737	-	0,00%
SUBTOTAL				5.492.162	6.336.195	115,37%
0079	Parque Urbano Temático - BIOPARQUE	1412	Reforma e Ampliação do Zoológico	2.552.256	-	0,00%
		1478	Implantação do Bioparque de Fortaleza	1.000.000	-	0,00%
		2132	Manutenção do Zoológico Municipal	57.610	45.673	79,28%
		2133	Manutenção do Horto Municipal	42.165	-	0,00%
		2309	Manutenção do Bioparque Municipal	2.400.000	-	0,00%
SUBTOTAL				6.052.031	45.673	0,75%
0080	Morar Melhor	1115	Construção de Habitação Popular	61.567.235	2.340.198	3,80%
		1121	Melhoria da Habitação Popular	1.605.404	-	0,00%
		1163	Estudos e Projetos Habitacionais	263.368	-	0,00%
		1249	Programa de Subsídio Habitacional	452.951	-	0,00%
		1503	Construção de Habitação Popular - Pojeto Vila do Mar - SER I	23.509.544	-	0,00%
SUBTOTAL				87.398.502	2.340.198	2,68%
0081	Saneamento Básico / PAC	1119	Saneamento Básico em Áreas Críticas	12.421.505	-	0,00%
SUBTOTAL				12.421.505	-	0,00%
0082	Previdência de Inativos e Pensionistas	2121	Pagamento de Pessoal Inativo e Pensionista do Município e Encargos Sociais	269.113.837	343.591.221	127,68%

				SUBTOTAL	269.113.837	343.591.221	127,68%
0084	Programa de Habitação de Fortaleza/PAC	1125	Estudos e Projetos	52.994	-	0,00%	
		1126	Regularização Fundiária em Assentamentos Populares	60.175	-	0,00%	
		1127	Capacitação Profissional e Geração de Emprego e Renda	303.037	-	0,00%	
		1128	Implantação de Obras de Saneamento Básicos / PAC	115.087	-	0,00%	
		1129	Assistência Social às Famílias	580.457	-	0,00%	
		1130	Obrigações Tributárias e Contributivas	11.734	-	0,00%	
		1131	Construção de Unidades Habitacionais Populares	18.471.295	726.484	3,93%	
		1132	Implantação de Infra-estrutura	415.156	-	0,00%	
		1133	Apoio ao Desenvolvimento Institucional	723.206	-	0,00%	
		1134	Indenizações em Áreas de Intervenção	195.710	-	0,00%	
		1160	Implantação de Unidades de Assistência Social	368.531	-	0,00%	
		1251	Recuperação Ambiental em Áreas de Risco	368.531	-	0,00%	
		1353	Cooperação Técnica	460.338	-	0,00%	
		1505	Regularização Fundiária - Projerto Vila do Mar	2.500.000	-	0,00%	
				SUBTOTAL	24.626.251	726.484	2,95%
0085	Desenvolvimento de Equipamentos Sociais	1136	Apoio à Conservação de Equipamentos Sociais	31.065	-	0,00%	
		1220	Apoio à Construção de Equipamentos Sociais	246.804	-	0,00%	
				SUBTOTAL	277.869	-	0,00%
0087	Programa de Transporte	1199	Controle Integrado de Transportes de Fortaleza (CITFOR)		-	0,00%	

	Urbano			1.694.792		
SUBTOTAL				1.694.792	-	0,00%
0088	Defesa do Consumidor	2139	Proteção e Defesa do Consumidor	29.413	-	0,00%
		2149	Apoio aos Serviços de Proteção e Defesa dos Direitos do Consumidor	81.863	7.478	9,13%
		2197	Procon Itinerante	26.224	-	0,00%
SUBTOTAL				137.500	7.478	5,44%
0091	Serviços Públicos Delegados	2014	Remuneração de Pessoal Ativo do Município e Encargos Sociais	928.325	767.191	82,64%
		2153	Regulamentação e Fiscalização dos Serviços Públicos Delegados	3.322.679	2.290.034	68,92%
		2268	Manutenção do Programa de Fiscalização Integrada	301.430	521.114	172,88%
SUBTOTAL				4.552.434	3.578.339	78,60%
0093	Somos Iguais, Somos Diferentes	1254	Promoção da Igualdade Racial	118.888	-	0,00%
		2170	Atendimento a Pessoas Vítimas de Discriminação - S.O.S. Discriminação	134.360	-	0,00%
		2171	Valorização das Culturas Negra e Índigenas	67.362	-	0,00%
SUBTOTAL				320.610	-	0,00%
0095	Programa de Requalificação Urbana com Inclusão Social - PREURBIS/PAC	1349	Indenização	2.263.204	-	0,00%
		1354	Construção de Unidades Habitacionais	12.174.900	739.284	6,07%
		1355	Recuperação Ambiental em Áreas de Risco	5.588.638	-	0,00%
		1356	Implantação de Infra-estrutura	4.248.014	62.810	1,48%
		2265	Gerenciamento das Ações do PREURBIS	3.498.370	2.932.378	83,82%
SUBTOTAL				3.734.472	3.734.472	13,45%

				27.773.126		
0096	Orçamento Participativo	2178	Preparação e Elaboração do Orçamento Participativo	2.336.759	1.957.103	83,75%
SUBTOTAL				2.336.759	1.957.103	83,75%
0097	Casa Bela	1296	Execução do Programa Casa Bela	1.229.904	333	0,03%
SUBTOTAL				1.229.904	333	0,03%
0098	Agricultura Urbana	1312	Implantação, Acompanhamento e Monitoramento de Produção Agrícola em Núcleos Urbanos em Áreas Públicas e Privadas	849.474	6.600	0,78%
SUBTOTAL				849.474	6.600	0,78%
0099	Melhoria da Qualidade da Rede Física das Escolas Públicas no Ensino Fundamental e Pré-Escolar	1093	Construção e Equipamento de Unidades Escolares	18.481.500	151.300	0,82%
		1094	Reforma, Ampliação e Equipamento de Unidades Escolares	12.220.927	-	0,00%
		1096	Implantação de Infra-estrutura Esportiva nas Escolas	1.908.438	55.216	2,89%
		1097	Aquisição de Imóveis para Implantação de Unidades Escolares	3.801.556	3.000.000	78,92%
		1169	Programa de Adequação de Prédios Escolares - PAPE	435.513	-	0,00%
SUBTOTAL				36.847.934	3.206.516	8,70%
0100	Melhoria da Rede Física na Educação Infantil	1098	Construção e Equipamento de Centro de Educação Infantil	7.104.918	-	0,00%
		1358	Reforma de Centro de Educação Infantil	1.009.145	-	0,00%
SUBTOTAL				8.114.063	-	0,00%
0101	Programa de Arrendamento Residencial	1125	Estudos e Projetos	1.252.768	-	0,00%
		1327	Implantação de Infra-estrutura Urbana	1.248.663	-	0,00%
		1328	Construção de Habitação Popular	9.905.646	-	0,00%

				SUBTOTAL	12.407.077	-	0,00%
0102	Casa e Renda	1333	Realização de Estudos e Projetos	157.677	-	0,00%	
				SUBTOTAL	157.677	-	0,00%
0103	Programa de Regularização Fundiária de Assentamentos Populares/PAC	1126	Regularização Fundiária em Assentamentos Populares	1.018.058	4.711	0,46%	
		1336	Regularização Fundiária em Terras da União	1.121.124	-	0,00%	
		1337	Regularização Fundiária em Conjuntos Habitacionais	1.498.500	-	0,00%	
		1338	Plano Municipal de Regularização Fundiária	1.218.413	-	0,00%	
		2193	Manutenção de Cadastros	83.030	-	0,00%	
				SUBTOTAL	4.939.125	4.711	0,10%
0105	Programa de Urbanização de Assentamentos Subnormais/PAC	1125	Estudos e Projetos	3.247.491	-	0,00%	
		1331	Assistência Social às Famílias	1.102.245	1.005.799	91,25%	
		1344	Construção de Habitação Popular	46.016.256	2.411.206	5,24%	
		1345	Melhoria da Habitação Popular	680.837	-	0,00%	
		1346	Implantação de Infra-estrutura Urbana	319.351	-	0,00%	
		1347	Implantação de Unidade de Assistência Social	401.104	-	0,00%	
		1348	Regularização Fundiária	213.722	-	0,00%	
		1349	Indenização	587.605	-	0,00%	
		1350	Implantação de Obras de Saneamento Básicos / PAC	571.638	-	0,00%	
		1351	Recuperação Ambiental em Áreas de Risco	571.638	-	0,00%	
		2194	Capacitação Profissional e Geração de Emprego e Renda		-	0,00%	

				227.607		
SUBTOTAL				53.939.494	3.417.005	6,33%
0106	PROJOVEM	1360	Exercício do Programa Nacional de Inclusão de Jovens - PROJOVEM	19.568.188	10.478.297	53,55%
SUBTOTAL				19.568.188	10.478.297	53,55%
0107	Educação para o Consumo, Instrumento de Cidadania	2198	Promoção para Exercício do Consumo Cidadão	82.318	-	0,00%
SUBTOTAL				82.318	-	0,00%
0108	Gestão de Equipamentos Culturais	1362	Adequação e Reforma de Espaços Culturais	1.595.522	-	0,00%
		2199	Modernização e Informatização de Equipamentos Culturais	557.283	-	0,00%
		2249	Manutenção de Equipamento Culturais	1.411.432	1.532.450	108,57%
SUBTOTAL				3.564.237	1.532.450	43,00%
0111	Políticas Públicas de Tecnologia da Informação	1032	Capacitação em Tecnologia da Informação	1.350.000	89.600	6,64%
		1485	Implantação do parque Tecnológico de Fortaleza	3.484.300	-	0,00%
		1511	Implantação de Centros Vocacionais Tecnológicos - CVTs	1.000.000	-	0,00%
		2202	Inclusão Digital do Servidor Municipal de Fortaleza	150.000	-	0,00%
		2311	Manutenção da Casa Brasil	440.000	-	0,00%
		2312	Portal de Internet da Administração Municipal	117.600	-	0,00%
		2314	Manutenção do Centro de Recondicionamento de Computadores	300.000	-	0,00%
		2322	Inclusão Sócio-Digital	960.000	-	0,00%
		2323	Conectividade Social	290.000	-	0,00%
SUBTOTAL				8.091.900	89.600	1,11%

0112	Gestão da Tecnologia da Informação	1474	Implantação do Data Center Corporativo	3.321.255	-	0,00%
		1475	Implantação de Rede Corporativa Multi-Serviços	250.000	-	0,00%
		2021	Gestão da Tecnologia da Informação	1.316.244	2.398.650	182,23%
		2203	Manutenção da Tecnologia da Informação	93.249	-	0,00%
		2212	Gestão da Tecnologia da Informação na Saúde	7.281.215	1.480.145	20,33%
		2295	Manutenção de Sistemas Corporativos	1.693.600	-	0,00%
		2296	Gestão de Tecnologia da Informação da Educação	150.000	-	0,00%
		2297	Suporte Técnico Corporativo (Service Desk)	504.000	-	0,00%
		2298	Manutenção do Data Center Corporativo	1.800.000	-	0,00%
		2301	Gestão de Segurança da Informação	180.000	-	0,00%
		2302	Gestão de Software Livre	100.000	-	0,00%
		2303	Gestão do Governo Eletrônico	96.000	-	0,00%
		2304	Gestão do Polo Tecnológico de Fortaleza	300.000	-	0,00%
		2305	Gestão de Inclusão Digital e Formação em Tecnologia da Informação	200.000	-	0,00%
		2324	Consolidação e Interoperabilidade de Normatização de TI	240.000	-	0,00%
SUBTOTAL				17.525.563	3.878.796	22,13%
0113	Tecnologia da Informação Corporativa	1384	Modernização Administrativa em Tecnologia da Informação	230.483	-	0,00%
		1401	Reestruturação do Sistema Gestor	146.880	-	0,00%
		1488	Renovação do Parque de Estações de Trabalho	1.795.500	-	0,00%
		2219	Manutenção dos Sistemas Informatizados		12.467	1,47%

				849.396		
		2307	Infraestrutura de Comunicação	50.000	-	0,00%
		2308	Conectividade com a Internet	655.600	245.000	37,37%
		2318	Manutenção do Parque de Estações de Trabalho	239.580	-	0,00%
SUBTOTAL				3.967.439	257.467	6,49%
0114	Sistema Único de Assistência Social - SUAS - Fortaleza	1088	Estudos e Pesquisas Sociais	57.223	-	0,00%
		2100	Manutenção das Unidades Sociais e CRAS	5.573.828	6.044.493	108,44%
		2147	Cadastro Único	2.487.042	10.472.672	421,09%
		2228	Informação, Monitoramento e Avaliação das Ações da Política de Assistência Social	23.273	111.706	479,98%
		2240	Capacitação Continuada das Entidades Sócio Assitenciais Conveniadas	154.031	-	0,00%
		2241	Capacitação de Recursos Humanos da Assistência Social	66.328	-	0,00%
SUBTOTAL				8.361.725	16.628.871	198,87%
0115	Integração Cultura, Arte, Ciência e Esporte	1408	Construção do Centro Urbano de Cultura, Arte, Ciência e Esporte - CUCA	11.638.000	5.756.635	49,46%
		2227	Manutenção do Centro Urbano de Cultura, Arte, Ciência e Esporte - CUCA	21.474.700	1.302.671	6,07%
		2283	Gestão dos CUCAs	214.500	6.059.176	2824,79%
SUBTOTAL				33.327.200	13.118.482	39,36%
0116	Proteção Social Básica	1309	Implantação de Restaurante Popular	6.386	-	0,00%
		1407	Apoio a Rede Sócio- Assistencial	8.604.352	-	0,00%
		1441	Inclusão Produtiva	1.491.077	-	0,00%
		1442	Pró-jovem Adolescente		756.920	45,09%

				1.678.858		
		2094	Concessão de Benefícios Eventuais	2.786.962	1.283.383	46,05%
		2096	Apoio a Entidades de Atendimento à Pessoa Idosa	119.700	-	0,00%
		2097	Apoio a Entidades de Atendimento à Família	399.828	-	0,00%
		2098	Apoio a Entidades de Atendimento às Crianças e aos Adolescentes	70.237	-	0,00%
		2235	Promoção da Segurança Alimentar e Nutricional	171.171	-	0,00%
		2237	Centro de Referência da Assistência Social - CRAS/PAIF	11.927.290	7.244.403	60,74%
		2238	Bolsa Família	1.073.976	-	0,00%
		2242	Realização de Oficinas Sócio Educativas	10.600	-	0,00%
		2246	Programa de Benefício de Prestação Continuada - BPC	509.813	-	0,00%
		2255	Programa de Atenção Básica ao Idoso - PABI	1.409.149	175.076	12,42%
		2256	Implantação e Equipamento de Unidades de Assistência Social - PSE	97.081	-	0,00%
SUBTOTAL				30.356.480	9.459.781	31,16%
0117	Proteção Social Especial	1407	Apoio a Rede Sócio- Assistencial	374.230	-	0,00%
		1441	Inclusão Produtiva	2.751.336	-	0,00%
		1468	Implantação de Unidades de Assistência Social - PSE	266.235	-	0,00%
		1513	Implantação de Albergue Noturno para População de Rua	2.000.000	-	0,00%
		2096	Apoio a Entidades de Atendimento à Pessoa Idosa	193.426	450.805	233,06%
		2098	Apoio a Entidades de Atendimento às Crianças e aos Adolescentes	5.054.075	255.232	5,05%

		2099	Apoio a Entidades de Atendimento à Pessoa Portadora de Deficiência	768.357	1.002.644	130,49%
		2232	Manutenção do Centro de Referência e Atendimento à Mulher em Situação de Violência Doméstica e Sexual	396.943	-	0,00%
		2245	Atenção à População em Situação de Rua (CAPR e Espaço de Acolhimento Noturno)	1.060.049	77.707	7,33%
		2257	Manutenção da Casa-Abrigo para Mulher Vítima de Violência	295.566	-	0,00%
		2258	Implantação de Unidades de Assistência Social - PSE	267.313	-	0,00%
		2270	Centro de Referência Especializado da Assistência Social - CREAS	4.544.051	2.912.771	64,10%
		2272	Atendimento à Criança, Adolescente e Jovem em Situação de Risco Social	160.313	1.997.641	1246,09%
SUBTOTAL				18.131.894	6.696.800	36,93%
0118	Programa Municipal de Drenagem Urbana de Fortaleza - DRENURB Fortaleza	1449	Ampliação e Desobstrução da Rede de Drenagem Urbana	25.786.254	33.276.869	129,05%
		2279	Gerenciamento do Programa	2.062.900	5.234.210	253,73%
SUBTOTAL				27.849.154	38.511.079	138,28%
0119	Programa Integrado de Políticas Públicas de Juventude (PIPPJ)	1454	Realização e Apoio de Ações de Geração de Emprego e Renda de Jovens	1.485.904	-	0,00%
		1455	Realizações e Apoio às Ações de Formação e Participação Juvenil	2.239.355	12.349.520	551,48%
SUBTOTAL				3.725.259	12.349.520	331,51%
0120	Gestão da Política de Juventude	1456	Realização de Fóruns e Conferências de Juventude	133.100	-	0,00%
		2280	Assessoramento e Desenvolvimento das Políticas Públicas de Juventude	465.850	36.720	7,88%
		2281	Manutenção do Conselho Municipal de Juventude	66.550	-	0,00%
		2282	Fortalecimento da Capacidade Institucional da Política de Juventude	289.400	239.895	82,89%
SUBTOTAL					276.615	28,97%

				954.900		
0121	Incentivo ao Desenvolvimento e Expansão da Base Econômica do Município	1457	Estímulo a Oportunidades de Investimentos em Atividades Prioritárias	57.000	-	0,00%
		1458	Apoio a Oportunidades de Investimentos no Âmbito do Projeto Vila do Mar e em Sabiaguaba	84.000	-	0,00%
		1459	Suporte a Feiras e Eventos Temáticos	194.000	-	0,00%
		1460	Apoio a Instalação de Infraestruturas de Serviços - Copa 2014	434.000	-	0,00%
SUBTOTAL				769.000	-	0,00%
0122	Adoção de Tecnologias Destinadas à Inovação e Modernização Empresarial	1461	Identificação e Fomento a Arranjos Produtivos Locais (APL's) Vocacionais de Fortaleza	87.000	-	0,00%
		1462	Criação e Desenvolvimento de Desing de Produtos	147.000	-	0,00%
SUBTOTAL				234.000	-	0,00%
0123	Gestão da Política de Direitos Humanos	2288	Articulação das Redes de Promoção, Defesa e Difusão dos Direitos Humanos	255.480	-	0,00%
		2289	Assessoramento e Planejamento das Políticas de Direitos Humanos	1.277.400	62.256	4,87%
SUBTOTAL				1.532.880	62.256	4,06%
0124	Promoção dos Direitos Humanos	2290	Atendimento à Vítima de Violência	1.111.343	1.304.625	117,39%
		2291	Promoção dos Direitos Humanos	332.124	50.000	15,05%
SUBTOTAL				1.443.467	1.354.625	93,85%
0125	Programa de Melhoria da Qualidade de Obras Públicas da Prefeitura de Fortaleza - Qualifor	1476	Melhoria dos Processos de Fiscalização de Obras - Qualifor	526.350	6.247.326	1186,91%
		2306	Capacitação de Servidores - Qualifor	1.377.183	-	0,00%
SUBTOTAL				1.903.533	6.247.326	328,20%
0126	Enfrentamento à Violência Contra a Mulher	2310	Campanha de Prevenção e Combate à Violência Contra as Mulheres	68.563	-	0,00%

				SUBTOTAL	68.563	-	0,00%
0127	Programa de Fortalecimento Sócio-político das Mulheres	1480	Implantação do Conselho Municipal dos Direitos da Mulher	-	6.264	*	
		1481	Realização de Conferências de Políticas para as Mulheres	129.800	-		0,00%
		2313	Apoio às Ações de Formação	110.621	225.933		204,24%
				SUBTOTAL	240.421	232.197	96,58%
0128	Gestão da Política para Mulheres	2315	Fortalecimento da Capacidade Institucional da Política para as Mulheres	206.939	82.879		40,05%
		2319	Assessoramento das Políticas para as Mulheres	447.091	104.406		23,35%
				SUBTOTAL	654.030	187.286	28,64%
0129	PRODETUR Nacional - Fortaleza	1495	Estratégia do Produto Turístico	4.280.000	826.086		19,30%
		1496	Infraestrutura e Serviços Básicos	4.280.000	66.780.967		1560,30%
		2326	Gestão Ambiental	-	49.762	*	
		2327	Estratégia de Comercialização	1.070.000	-		0,00%
		2328	Fortalecimento Institucional	535.000	127.729		23,87%
				SUBTOTAL	10.165.000	67.784.544	666,84%
0130	Segurança Cidadã - PRONASCI Fortaleza	1007	Reaparelhamento da Guarda Municipal	3.030.000	-		0,00%
		1498	Capacitação de Guardas Municipais	505.000	-		0,00%
		1499	Capacitação de Mulheres Mediadoras de Conflitos (Mulheres da Paz e Mulheres em Ação)	3.030.000	-		0,00%
		1500	Capacitação de Adolescentes e Jovens para Formação Cidadã (Protejo Trilhos Urbanos)	5.252.000	-		0,00%
		1501	Aliança Social Contra o Crack (Prevenção e Redução do Uso de Drogas)	1.212.000	-		0,00%
				SUBTOTAL		-	0,00%

				13.029.000		
0131	PAC da Mobilidade Urbana	1504	Dinamização dos Corredores de Transporte - Implantação de Vias - PAC da Mob. Urbana (Copa 2014)	35.704.000	93.739.236	262,55%
		2279	Gerenciamento do Programa	2.856.290	8.483.004	296,99%
SUBTOTAL				38.560.290	102.222.240	265,10%
0132	Meio Ambiente e Controle Urbano	2335	Controle Urbano e Qualidade Ambiental	506.736	865.274	170,75%
		2336	Qualidade nos Serviços Urbanos	506.736	7.044.123	1390,10%
SUBTOTAL				1.013.472	7.909.396	780,43%
0901	Operações Especiais: Cumprimento de Sentenças Judiciais	0001	Cumprimento de Sentença Judicial	12.220.765	54.083.093	442,55%
SUBTOTAL				12.220.765	54.083.093	442,55%
0902	Operações Especiais: Serviço da Dívida Interna	0002	Serviço da Dívida Interna	79.650.924	52.824.271	66,32%
SUBTOTAL				79.650.924	52.824.271	66,32%
0903	Operações Especiais: Contribuição para a Formação do PASEP	0003	Contribuição para Formação do PASEP	36.795.908	39.417.187	107,12%
SUBTOTAL				36.795.908	39.417.187	107,12%
0904	Operações Especiais: Outros Encargos Especiais	0004	Encargos com Pessoal em Disponibilidade	209.856	25.045	11,93%
		0005	Encargos com Pensão Administrativa	93.978	62.031	66,01%
SUBTOTAL				303.834	87.076	28,66%
0905	Operações Especiais : Participação Acionária	0007	Participação do Município no Capital de Empresas Estatais	4.049.377	1.030.200	25,44%
SUBTOTAL				4.049.377	1.030.200	25,44%
0906	Operações Especiais: Serviço da Dívida Externa	0008	Serviço da Dívida Externa	2.363.201	15.117.998	639,73%

SUBTOTAL				2.363.201	15.117.998	639,73%
9999	Reserva de Contingência	9999	Reserva de Contingência	30.182.290	-	0,00%
SUBTOTAL				30.182.290	-	0,00%

TOTAL GERAL				4.746.087.660	4.765.261.377	100,40%
--------------------	--	--	--	----------------------	----------------------	----------------

* Não estava planejado no PPA, mas houve execução, acontece nos casos de uma projeto/atividade estava programado somente para um ano e continuou a execução no ano seguinte.

DEMONSTRATIVO DAS METAS FÍSICAS DO PPA 2010 - 2013 ANO DE EXERCÍCIO 2013

UNIDADE ORÇAMENTÁRIA	PROGRAMA	AÇÃO	DESCRIÇÃO DA AÇÃO	PRODUTO	UNIDADE	PREVISTO 2013	REALIZADO 2013
Câmara Municipal de Fortaleza	0001	1225	Reforma e Ampliação da Sede do Legislativo Municipal	Área construída	M²	770	770
		1438	Realização de Consultas Plebiscitárias e Referendárias	Consulta realizada	Unidade	1	1
		2001	Manutenção das Atividades Legislativas	Proposição apreciada	Unidade	2	2
		2154	Apoio Financeiro à União dos Vereadores do Ceará	Entidade apoiada	Unidade	1	1
Gabinete da Prefeita	0002	1109	Construção, Ampliação e Reforma de Prédios Públicos	Área construída/reformada	M²	250	0
	0003	1438	Realização de Consultas Plebiscitárias e Referendárias	Consulta realizada	Unidade	1	0
	0115	2283	Gestão dos CUCAs	Jovens beneficiados	Jovem	50.000	36.000
Guarda Municipal de Fortaleza	0005	2025	Formação Permanentes de Guardas Municipais	Guarda municipal qualificado	Unidade	600	400
	0065	1245	Reaparelhamento da Defesa Civil	Reaparelhamento realizado	Unidade	1	0
	0080	2359	Concessão Aluguel Social	Benefício concedido	Unidade	300	4880
	0130	1007	Reaparelhamento da Guarda Municipal	Reaparelhamento realizado	Unidade	1	0
		1498	Capacitação de Guardas	Guarda capacitado	Unidade		0

			Municipais			50	
		1499	Capacitação de Mulheres Mediadoras de Conflitos (Mulheres da Paz e Mulheres em Ação)	Mulher capacitada	Unidade	300	0
		1501	Aliança Social Contra o Crack (Prevenção e Redução do Uso de Drogas)	Pessoa atendida	Unidade	600	0
		1537	Capacitação de Adolescentes e Jovens para Formação Cidadã (Projeto Protejo)	Adolescente/jovem capacitado	Unidade	300	0
Autorquia de Regulação, Fiscalização e Controle dos Serviços Públicos de Saneamento Ambiental	0091	2268	Manutenção do Programa de Fiscalização Integrada	Programa mantido	Unidade	1	1
Fundo Municipal de Juventude de Fortaleza	0119	1454	Realização e Apoio de Ações de Geração de Emprego e Renda de Jovens	Jovem beneficiado	Jovem	1.500	2.375
		1455	Realizações e Apoio às Ações de Formação e Participação Juvenil	Jovens beneficiados	Unidade	9.500	15.137
	0120	1456	Realização de Fóruns e Conferências de Juventude	Evento realizado	Unidade	1	1
		2281	Manutenção do Conselho Municipal de Juventude	Conselho mantido	Unidade	1	1
		2282	Fortalecimento da Capacidade Institucional da Política de Juventude	Profissional capacitado	Unidade	70	0
Procuradoria Geral do Município	0002	2006	Racionalização e Informatização	Unidade administrativa informatizada	Unidade	20	45
Fundo de Aperfeiçoamento da Procuradoria Geral do Município	0005	2007	Capacitação de Procuradores	Procurador capacitado/ano	Unidade	15	19

Controladoria Geral do Município	0011	2006	Racionalização e Informatização	Unidade administrativa informatizada	Unidade	2	2
Secretaria Municipal de Defesa do Consumidor	0002	2006	Racionalização e Informatização	Unidade administrativa informatizada	Unidade	1	1
		2109	Manutenção de Órgãos Colegiados	Órgão mantido	Unidade	4	1
	0088	2139	Proteção e Defesa do Consumidor	Consumidor atendido	Unidade	35.000	11238
		2197	Procon Itinerante	Unidade móvel implantada	Unidade	1	1
		2363	Manutenção do Procon Itinerante	Unidade móvel mantida	Unidade	2	1
Secretaria Municipal de Planejamento e Orçamento	0002	2006	Racionalização e Informatização	Unidade administrativa informatizada	Unidade	1	1
	0007	1001	Desenvolvimento do Sistema Integrado de Orçamento	Sistema desenvolvido e aperfeiçoado	Unidade	1	1
		2011	Acompanhamento e Revisão do Plano Plurianual	Plano revisado e atualizado	Unidade	1	1
	0017	1011	Atualização e Complementação da Legislação Urbana	Projeto de lei elaborado	Unidade	1	0
		2033	Sistema de Informações Estatísticas	Banco de dados atualizado	Unidade	1	1* Em andamento
	0096	2178	Preparação e Elaboração do Orçamento Participativo	Orçamento elaborado	Unidade	1	0
Secretaria de Administração do Município	0002	1109	Construção, Ampliação e Reforma de Prédios Públicos	Área construída/reformada	M²	2.000	0
		1149	Implantação do Sistema Integrado de Gestão de RH	Sistema de gestão de RH implantado	Unidade	2	1
	0008	2012	Capacitação de Servidores	Servidor capacitado	Unidade	2.000	928
	0111	2202	Inclusão Digital do Servidor Municipal de Fortaleza	Servidor incluído	Unidade	200	0
		2312	Portal de Internet da Administração Municipal	Portal mantido	Unidade	1	1
		2322	Inclusão Sócio-Digital	Telecentro mantido	Unidade	6	0

		2323	Conectividade Social	Ponto de acesso conectado	Unidade	40	0	
	0112	1474	Implantação do Data Center Corporativo	Data Center Implantado	Unidade	1	0	
		1475	Implantação de Rede Corporativa Multi-Serviços	Unidades Conectadas	Unidade	6	6	
		1521	Reestruturação da Célula de Tecnologia da Informação	Célula reestruturada	Unidade	1	1	
		1522	Estruturação do Plano de Certificação Digital	Certificação digital implantada	Unidade	1	0	
		1523	Implantação do Sistema de Digitalização de Documentos	Sistema implantado	Unidade	1	0	
		2298	Manutenção do Data Center Corporativo	Serviço Hospedado	Unidade	7	7	
		2353	Manutenção de Sistemas Corporativos	Sistema mantido	Unidade	10	1	
	0113	1488	Renovação do Parque de Estações de Trabalho	Estação substituída	Unidade	900	900	
		2308	Conectividade com a Internet	Banda disponibilizada	Megabit por segundo	400	400	
		2318	Manutenção do Parque de Estações de Trabalho	Estação de trabalho mantido	Unidade	5.500	5.500	
	Instituto Municipal de Pesquisas, Administração e Recursos Humanos	0002	1028	Realização de Concursos e Seleção de Pessoal	Candidato inscrito	Candidato	30.000	16.199
			1109	Construção, Ampliação e Reforma de Prédios Públicos	Área construída/reformada	M²	150	200
2064			Estudos e Pesquisas Sociais Aplicadas	Estudo e pesquisa realizada	Estudo/Pesquisa	5	2	
0005		1463	Programa de Educação Permanente	Formação continuada	Pessoa	1.000	14.349	
0040		1464	Falando com o Turista	Turista atendido	Pessoa	3.000	0	
		1465	Falando com a Comunidade	Cidadão informado	Pessoa	1.000	0	
		2063	Ensino de Idiomas	Aluno matriculado	Aluno	5.000	3.552	
		2286	Plantão Gramatical	Cidadão atendido	Pessoa	30.000	15.693	

	0043	1030	Capacitação Profissional de Trabalhadores	Pessoa capacitada em curso de qualificação básico	Unidade	10.000	0
Instituto de Previdência do Município - PREVIFOR	0002	1109	Construção, Ampliação e Reforma de Prédios Públicos	Área construída/reformada	M²	850	0
	0008	2012	Capacitação de Servidores	Servidor capacitado	Unidade	100	27
Instituto de Previdência do Município - SAÚDE	0002	1109	Construção, Ampliação e Reforma de Prédios Públicos	Área construída/reformada	M²	950	0
	0008	2012	Capacitação de Servidores	Servidor capacitado	Unidade	70	3
Secretaria de Finanças do Município	0012	1535	Prêmio Sefin de Finanças Públicas	Prêmio concedido	Unidade	1	0
		1155	Modernização Tributária	Sistema modernizado	Unidade	3	1
	0013	1253	Implantação do Cadastro Técnico Multifinalitário Georeferenciado	Cadastro georeferenciado implantado	Unidade	1	1
	0112	2021	Gestão da Tecnologia da Informação	Unidade administrativa informatizada	Unidade	20	4
Fundo Municipal de Educação		1109	Construção, Ampliação e Reforma de Prédios Públicos	Área construída/reformada	M²	100	0
	0002	2006	Racionalização e Informatização	Unidade administrativa informatizada	Unidade	238	413
	0005	2080	Capacitação de Recursos Humanos da Educação	Recurso humano capacitado	Unidade	4.000	0
	0008	2012	Capacitação de Servidores	Servidor capacitado	Unidade	320	0
		1010	Desenvolvimento das Políticas de Gestão Escolar	Política desenvolvida	Unidade	1	1
		1385	Implantação do Programa de Avaliação Custo/Aluno/Qualidade da Rede Pública Municipal	Custo/alunos/qualidade avaliada	Unidade	1	1
		2026	Desenvolvimento das Políticas do Ensino Fundamental	Política desenvolvida	Unidade	1	1
	0014	2027	Desenvolvimento das Políticas de Educação Infantil	Política desenvolvida	Unidade	1	1

		2029	Desenvolvimento das Políticas de Educação Especial	Política desenvolvida	Unidade	1	1
		2030	Desenvolvimento das Políticas de Esporte e Arte nas Escolas	Política desenvolvida	Unidade	1	1
		2143	Conferência Municipal de Educação	Conferência realizada	Unidade	1	1
		2144	Formação Docente em Nível Superior, Especialização, Mestrado e Doutorado	Docente beneficiado	Unidade	150	200
		2155	Conveniência com Instituições de Atendimento à Criança com Necessidade Especial	Aluno atendido	Unidade	240	160
		2173	Manutenção do Conselho Municipal de Educação	Conselho mantido	Unidade	1	1
		2204	Desenvolvimento das Políticas de Valorização dos Trabalhadores em Educação	Política desenvolvida	Unidade	1	1
		2205	Manutenção do Centro de Referência do Professor	Centro mantido	Unidade	1	1
		2261	Manutenção do Fundo Municipal de Educação	Fundo mantido	Unidade	1	1
		2262	Manutenção do Transporte Escolar	Aluno atendido	Unidade	11.000	8.657
		2274	Formação Inicial e Continuada em Regime Semi-Presencial	Professor capacitado	Unidade	250	0
	0015	1120	Cursinhos Populares	Concludente beneficiado	Unidade	3.000	0
		1008	Desenvolvimento de Projetos e Tecnologias Educacionais	Tecnologia e projeto desenvolvidos	Unidade	1	1
		2074	Manutenção do Ensino Fundamental	Aluno matriculado	Unidade	156.371	137.135
		2075	Manutenção das Escolas pelo PMDE	Escola mantida	Escola	372	269
	0057	2077	Alimentação Escolar	Aluno atendido	Unidade	177.134	153.946

		2087	Programa Dinheiro Direto na Escola - PDDE	Escola beneficiada	Unidade	272	270
		2088	Plano de Desenvolvimento da Escola - PDE/PME	Escola beneficiada	Unidade	65	0
		2089	Carteira de Estudante para Pessoas Beneficiadas pela Lei Municipal nº 9.114, de 03/11/06	Estudante beneficiado	Unidade	425.247	0
		2091	Fardamento Escolar	Aluno beneficiado	Unidade	207.472	185.968
		2105	Informática na Educação	Escola beneficiada	Unidade	238	0
		2338	Alimentação Escolar - Ensino Fundamental - Mais Educação	Aluno atendido	Unidade	28.636	7.462
	0058	2076	Manutenção da Educação Pré-escolar	Aluno matriculado	Unidade	22.965	20.721
		2077	Alimentação Escolar	Aluno atendido	Unidade	27.309	32.006
		2091	Fardamento Escolar	Aluno beneficiado	Unidade	39.428	0
		2130	Manutenção de Creches	Criança atendida	Unidade	10.971	11.285
		2151	Alimentação Escolar - Creche	Aluno atendido	Unidade	12.621	11.285
		2340	Fardamento Escolar - Educação Infantil	Aluno beneficiado	Unidade	37.448	0
	0061	2077	Alimentação Escolar	Aluno atendido	Unidade	18.960	16.811
		2078	Manutenção da Educação de Jovens e Adultos	Aluno matriculado	Unidade	46.896	16.811
		2343	Brasil Alfabetizado	Aluno atendido	Unidade	15.000	1.228
	0062	1078	Reforma e Equipamento do Colégio Filgueiras Lima	Colégio equipado e reformado	Unidade	1	1
		2077	Alimentação Escolar	Aluno atendido	Unidade	945	0
		2079	Manutenção do Ensino Médio	Aluno matriculado	Unidade	268	0

	0095	1098	Construção e Equipamento de Centro de Educação Infantil	Centro construído e equipado	Unidade	3	1
		1093	Construção e Equipamento de Unidades Escolares	Unidade escolar construída e equipada	Unidade	4	0
		1094	Reforma, Ampliação e Equipamento de Unidades Escolares	Unidade escolar reformada, ampliada e equipada	Unidade	150	164
		1096	Implantação de Infra-estrutura Esportiva nas Escolas	Escola beneficiada	Unidade	19	1
		1097	Aquisição de Imóveis para Implantação de Unidades Escolares	Imóvel adquirido	Unidade	2	1
	0099	1169	Programa de Adequação de Prédios Escolares - PAPE	Escola adequada	Unidade	15	0
		1098	Construção e Equipamento de Centro de Educação Infantil	Centro construído e equipado	Unidade	8	0
	0100	1358	Reforma de Centro de Educação Infantil	Centro reformado	Unidade	27	20
	0106	1360	Exercício do Programa Nacional de Inclusão de Jovens - PROJOVEM	Jovens incluídos	Unidade	15.000	2.185
Instituto Dr. José Frota	0008	2012	Capacitação de Servidores	Servidor capacitado	Unidade	500	721
		1025	Ampliação, Reforma e Equipamento do Hospital - Qualisus	Área ampliada, reformada	M²	250	260,75
	0031	2058	Assistência Hospitalar de Urgência e Emergência	Pessoa atendida	Unidade	191.606	129.047
	0112	2021	Gestão da Tecnologia da Informação	Unidade administrativa informatizada	Unidade	10	10
Fundo Municipal de Saúde - Administração Geral	0029	2060	Manutenção do Conselho Municipal de Saúde	Conselho mantido	Unidade	1	1
		2180	Prevenção e Controle de Diabetes e Hipertensão	Pessoa atendida	Ano	150.000	553.307
	0030	2277	Atenção à Saúde	Unidades assistidas	Unidade	110	110

		2347	Programa de Expansão e Consolidação da Estratégia Saúde da Família - PROESF	Unidades acompanhadas	Unidade	92	92
		1235	Ampliação, Reforma e Equipamento de Hospitais Municipais - Qualisus	Hospital ampliado, reformado e equipado	Unidade	1	0
		1396	Instalação e Equipamento do Hospital da Mulher	Hospital instalado	Unidade	1	1
		1421	Programa de Órtese e Prótese	Pacientes atendidos	Unidade	1.500	1.444
		1514	Implantação de Centro de Recuperação de Dependentes Químicos	Centro Implantado	Unidade	1	0
		2049	Conveniência com Entidades Filantrópicas	Entidade conveniada	Unidade	17	17
		2050	Contratação de Entidades Privadas de Saúde	Entidade contratada	Unidade	175	75
		2051	Contratação de Profissional da Saúde	Pessoa contratada	Unidade	1.388	150
		2217	Manutenção do Centro de Especialidade Odontológica - CEO	CEO mantido	Unidade	4	2
		2276	Conveniência com Entes Públicos	População atendida	Percentual	60	60
	0031	2293	Manutenção do Hospital da Mulher - Município	Hospital mantido	Unidade	1	1
		1391	Reforma e Ampliação da Central de Abastecimento Farmacêutico-CAF e Rede de Frio	Central reformada e ampliada	Unidade	7	0
		2044	Aquisição e Distribuição de Medicamentos Essenciais da Atenção Básica e Especializada	Paciente beneficiado	Percentual	100	80
	0032	2214	Manutenção da Central de Abastecimento Farmacêutico e Rede de Frios	Central mantida	Unidade	1	1
	0033	1471	Implantação e Implementação de Processos Formativos	Processos Implantados	Unidade	12	16

		1472	Implantação da Política Municipal de Educação Popular em Saúde	Política implantada	Unidade	1	1
		1324	Reforma, Construção, Ampliação e Equipamento da Vigilância Sanitária	Prédio reformado, construído, ampliado	Unidade	1	0
		1422	Fortalecimento e Modernização da Gestão do Sistema Municipal de Vigilância da Saúde - VIGISUS	Ações de vigilância desenvolvidas	Porcentagem	80	80
		1437	Reforma e Equipamento do Centro de Zoonose	Centro reformado e equipado	Unidade	1	0
		2207	Manutenção da Rede de Atenção Integral do Trabalhador	Rede mantida	Unidade	1	1
		2266	Manutenção das Atividades de Vigilância à Saúde	População atendida	Unidade	2.476.589	2.551.808
	0034	2294	Prevenção e Controle das Doenças Transmissíveis por Vetores	Campanha realizada	Unidade	12	2
		1236	Reaparelhamento da Frota do SAMU Fortaleza	Ambulância reaparelhada	Unidade	14	14
	0035	1519	Reforma e Equipamento da Sede do SAMU	Sede Reformada e Equipada	Unidade	1	0
		2057	Prevenção de DST/HIV/AIDS	Ações de prevenção realizada	Unidade	12	12
	0039	2208	Assistência à Portadores de DST/HIV/AIDS	Pessoa assistida	Unidade	1.800	1.500
	0029	2136	Manutenção dos Conselhos Regionais de Saúde	Conselho mantido	Unidade	1	1
		1023	Implantação de Unidades de Saúde	Unidade de saúde implantada	Unidade	-	0
		1024	Reforma, Ampliação e Equipamento das Unidades de Saúde	Unidade reformada, ampliada e equipada	Unidade	5	4
	0030	2179	Manutenção das Unidades Básicas de Saúde	Unidade mantida	Unidade	12	12
	0031	1024	Reforma, Ampliação e	Unidade reformada,	Unidade		0
FMS - Distrito de Saúde - SER I							

			Equipamento das Unidades de Saúde	ampliada e equipada		1	
		1235	Ampliação, Reforma e Equipamento de Hospitais Municipais - Qualisus	Hospital ampliado, reformado e equipado	Unidade	1	0
		2209	Manutenção de Centro de Apoio Psicosocial	Centro mantido	Unidade	2	2
	0095	1023	Implantação de Unidades de Saúde	Unidade de saúde implantada	Unidade	1	0
FMS - Distrito de Saúde - SER II	0029	2136	Manutenção dos Conselhos Regionais de Saúde	Conselho mantido	Unidade	1	1
	0030	1023	Implantação de Unidades de Saúde	Unidade de saúde implantada	Unidade	-	0
		1024	Reforma, Ampliação e Equipamento das Unidades de Saúde	Unidade reformada, ampliada e equipada	Unidade	3	2
		2179	Manutenção das Unidades Básicas de Saúde	Unidade mantida	Unidade	10	11
	0031	1024	Reforma, Ampliação e Equipamento das Unidades de Saúde	Unidade reformada, ampliada e equipada	Unidade	1	0
		2209	Manutenção de Centro de Apoio Psicosocial	Centro mantido	Unidade	2	2
FMS - Distrito de Saúde - SER III	0029	2136	Manutenção dos Conselhos Regionais de Saúde	Conselho mantido	Unidade	1	1
	0030	1023	Implantação de Unidades de Saúde	Unidade de saúde implantada	Unidade	1	0
		1024	Reforma, Ampliação e Equipamento das Unidades de Saúde	Unidade reformada, ampliada e equipada	Unidade	3	4
		2179	Manutenção das Unidades Básicas de Saúde	Unidade mantida	Unidade	16	16
	0031	1024	Reforma, Ampliação e Equipamento das Unidades de Saúde	Unidade reformada, ampliada e equipada	Unidade	1	0
		1235	Ampliação, Reforma e Equipamento de Hospitais Municipais - Qualisus	Hospital ampliado, reformado e equipado	Unidade	1	0
		2209	Manutenção de Centro de	Centro mantido	Unidade		3

			Apoio Psicossocial			2	
	0095	1023	Implantação de Unidades de Saúde	Unidade de saúde implantada	Unidade	1	0
FMS - Distrito de Saúde - SER IV	0029	2136	Manutenção dos Conselhos Regionais de Saúde	Conselho mantido	Unidade	1	1
	0030	1023	Implantação de Unidades de Saúde	Unidade de saúde implantada	Unidade	-	0
		1024	Reforma, Ampliação e Equipamento das Unidades de Saúde	Unidade reformada, ampliada e equipada	Unidade	4	2
		2179	Manutenção das Unidades Básicas de Saúde	Unidade mantida	Unidade	12	12
	0031	1024	Reforma, Ampliação e Equipamento das Unidades de Saúde	Unidade reformada, ampliada e equipada	Unidade	1	0
		1235	Ampliação, Reforma e Equipamento de Hospitais Municipais - Qualisus	Hospital ampliado, reformado e equipado	Unidade	1	0
		2209	Manutenção de Centro de Apoio Psicossocial	Centro mantido	Unidade	2	3
	0034	2206	Manutenção do Centro de Referência em Saúde do Trabalhador	Centro mantido	Unidade	1	1
FMS - Distrito de Saúde - SER V	0029	2136	Manutenção dos Conselhos Regionais de Saúde	Conselho mantido	Unidade	1	1
	0030	1023	Implantação de Unidades de Saúde	Unidade de saúde implantada	Unidade	1	0
		1024	Reforma, Ampliação e Equipamento das Unidades de Saúde	Unidade reformada, ampliada e equipada	Unidade	6	2
		2179	Manutenção das Unidades Básicas de Saúde	Unidade mantida	Unidade	19	19
	0031	1024	Reforma, Ampliação e Equipamento das Unidades de Saúde	Unidade reformada, ampliada e equipada	Unidade	1	0
		1235	Ampliação, Reforma e Equipamento de Hospitais Municipais - Qualisus	Hospital ampliado, reformado e equipado	Unidade	1	0
		2209	Manutenção de Centro de	Centro mantido	Unidade		2

			Apoio Psicossocial			2	
	0095	1023	Implantação de Unidades de Saúde	Unidade de saúde implantada	Unidade	1	0
FMS - Distrito de Saúde - SER VI	0029	2136	Manutenção dos Conselhos Regionais de Saúde	Conselho mantido	Unidade	1	1
	0030	1023	Implantação de Unidades de Saúde	Unidade de saúde implantada	Unidade	1	0
		1024	Reforma, Ampliação e Equipamento das Unidades de Saúde	Unidade reformada, ampliada e equipada	Unidade	6	8
		2179	Manutenção das Unidades Básicas de Saúde	Unidade mantida	Unidade	21	21
	0031	1024	Reforma, Ampliação e Equipamento das Unidades de Saúde	Unidade reformada, ampliada e equipada	Unidade	1	0
		2209	Manutenção de Centro de Apoio Psicossocial	Centro mantido	Unidade	2	2
	0095	1023	Implantação de Unidades de Saúde	Unidade de saúde implantada	Unidade	1	0
Hospital Distrital Gonzaga Mota/Barra do Ceará	0031	2043	Manutenção da Rede de Hospitais do Município	Hospital mantido	Unidade	1	1
Centro de Especializações Médicas José de Alencar	0031	2043	Manutenção da Rede de Hospitais do Município	Hospital mantido	Unidade	1	1
Hospital Distrital Evandro Ayres de Moura	0031	2043	Manutenção da Rede de Hospitais do Município	Hospital mantido	Unidade	1	1
Hospital Distrital Maria José Barroso	0031	2043	Manutenção da Rede de Hospitais do Município	Hospital mantido	Unidade	1	1
Hospital Lúcia de Fátima/CROA	0031	2043	Manutenção da Rede de Hospitais do Município	Hospital mantido	Unidade	1	1
Hospital Distrital Gonzaga Mota/José Walter	0031	2043	Manutenção da Rede de Hospitais do Município	Hospital mantido	Unidade	1	1

Hospital Distrital Nossa Senhora da Conceição	0031	2043	Manutenção da Rede de Hospitais do Município	Hospital mantido	Unidade	1	1
Hospital Distrital Gonzaga Mota/Messejana	0031	2043	Manutenção da Rede de Hospitais do Município	Hospital mantido	Unidade	1	1
Hospital Distrital Edmilson Barros de Oliveira	0031	2043	Manutenção da Rede de Hospitais do Município	Hospital mantido	Unidade	1	1
FMS - Distrito de Políticas Socioeconômicas	0030	1024	Reforma, Ampliação e Equipamento das Unidades de Saúde	Unidade reformada, ampliada e equipada	Unidade	1	0
Secretaria de Desenvolvimento Econômico	0002	2109	Manutenção de Órgãos Colegiados	Órgão mantido	Unidade	4	0
	0043	1030	Capacitação Profissional de Trabalhadores	Pessoa capacitada em curso de qualificação básico	Unidade	5.800	2690
		1033	Programa Agência Cidadã de Crédito -PAC	Microempreendedor beneficiado com crédito	Pessoa	7.000	2.000
		1035	Apoio ao Associativismo e Cooperativismo	Público beneficiado	Unidade	3.000	1.000
		1306	Frentes de Serviços	Pessoa sem renda excluídas do mercado de trabalho	Pessoa	500	0
		1320	Artesanato Competitivo	Produto artesanal competitivo	Unidade	600	1000
		1447	Realização de Pesquisa Sobre o Mercado de Trabalho e Políticas Públicas	Pesquisa realizada	Unidade	1	0
		1526	Fomento à Economia Criativa	Pessoa beneficiada	Unidade	1.000	0
		0044	2316	Apoio à Organização Produtiva das Mulheres	Grupo apoiado	Unidade	15
	0098	1312	Implantação, Acompanhamento e Monitoramento de Produção Agrícola em Núcleos Urbanos em Áreas Públicas e Privadas	Produção agrícola assistida	Unidade	6	0
	0111	1032	Capacitação em Tecnologia da Informação	Jovem capacitado em tecnologia da informação	Unidade	3.200	0

		1485	Implantação do Parque Tecnológico de Fortaleza	Parque implantado	Unidade	1	0	
		1511	Implantação de Centros Vocacionais Tecnológicos - CVT's	Centro implantado	Unidade	1	0	
		2311	Manutenção da Casa Brasil	Casa mantida	Unidade	3	3	
	0121	1457	Estímulo a Oportunidades de Investimentos em Atividades Prioritárias	Incentivos concedidos	Unidade	40	2	
		1458	Apoio a Oportunidades de Investimentos no Âmbito do Projeto Vila do Mar e em Sabiaguaba	Ações apoiadas	Unidade	3	0	
		1459	Suporte a Feiras e Eventos Temáticos	Eventos apoiados	Unidade	6	0	
		1460	Apoio a Instalação de Infraestruturas de Serviços - Copa 2014	Projetos apoiados	Unidade	2	0	
		0008	2012	Capacitação de Servidores	Servidor capacitado	Unidade	4	4
		0054	1065	Apoio às Manifestações Culturais	Apoio realizado	Unidade	90	209
	2252		Divulgação das Ações de Cultura	Divulgação realizada	Unidade	4	0	
Fundação de Cultura, Esporte e Turismo de Fortaleza	0056	1341	Requalificação do Centro Histórico	Requalificação elaborada	Unidade	1	0	
	0115	2227	Manutenção do Centro Urbano de Cultura, Arte, Ciência e Esporte - CUCA	Centro mantido	Unidade	2	2	
Fundo Municipal de Desenvolvimento Socioeconômico	0044	1135	Cozinha em Casa	Mulher empreendedora beneficiada	Pessoa	150	0	
Fundo Municipal de Desenvolvimento Socioeconômico	0097	1296	Execução do Programa Casa Bela	Habitação reformada/ampliada	Unidade	500	0	

Fundo Municipal de Financiamento do Programa Credjovem	0044	1037	Credjovem	Jovem beneficiado com crédito solidário	Pessoa	800	121
Fundo Municipal de Financiamento do Programa Credjovem	0119	1454	Realização e Apoio de Ações de Geração de Emprego e Renda de Jovens	Jovem beneficiado	Jovem	2.000	0
Secretaria Municipal de Desenvolvimento Urbano e Infra-estrutura	0002	2006	Racionalização e Informatização	Unidade administrativa informatizada	Unidade	1	0
	0017	1011	Atualização e Complementação da Legislação Urbana	Projeto de lei elaborado	Unidade	4	0
		2033	Sistema de Informações Estatísticas	Banco de dados atualizado	Unidade	1	0
	0018	1012	Desenvolvimento Institucional - Desenvolvimento Urbano	Estudo e projeto elaborados	Unidade	5	0
	0023	1013	Projetos Urbanísticos de Áreas Prioritárias	Estudo, projeto e orçamento elaborados	Unidade	9	9
		1014	Projetos de Infra-estrutura Urbana	Estudo, projeto e orçamento elaborados	Unidade	130	199
	0024	1015	Desenvolvimento Institucional - Transporte Público	Estudo e projeto elaborados	Unidade	20	8
	0025	1016	Desenvolvimento Institucional - Habitação	Estudo e projeto elaborados	Unidade	6	0
	0063	2081	Operacionalização da Usina de Asfalto	Asfalto produzido	Tonelada	280.000	250.000
	0095	2265	Gerenciamento das Ações do PREURBIS	Estudo e projeto elaborados	Unidade	15	15
	0118	2279	Gerenciamento do Programa	Programa gerenciado	Unidade	1	1
	0125	1476	Melhoria dos Processos de Fiscalização de Obras - Qualifor	Processo fiscalizado	Unidade	59	134
Autarquia Municipal de Trânsito, Serviços Públicos de Cidadania	0002	2006	Racionalização e Informatização	Unidade administrativa informatizada	Unidade	1	0
	0008	2012	Capacitação de Servidores	Servidor capacitado	Unidade	429	895

	0036	1021	Implantação do Controle de Tráfego em Área de Fortaleza	Semáforo, câmera e painel implantados	Unidade	85	51
		1147	Educação para Segurança no Trânsito	Ação desenvolvida	Unidade	52	135
		1198	Reequipamento Operacional do Trânsito	Viatura adquirida	Unidade	30	0
		2055	Operacionalização do Trânsito	Sinalização realizada	M²	126.368	1.101,95
	0067	1079	Ampliação e Melhoria da Rede de Iluminação Pública	Ponto luminoso ampliado/melhorado	Unidade	206.350	283,00
		2092	Manutenção da Iluminação Pública	Manutenção realizada	Unidade	212.000	90100
Fundação de Desenvolvimento Habitacional de Fortaleza	0002	2006	Racionalização e Informatização	Unidade administrativa informatizada	Unidade	16	0
	0080	1115	Construção de Habitação Popular	Casa construída	Unidade	2.531	44
		1121	Melhoria da Habitação Popular	Casa melhorada	Unidade	1.461	0
	0084	1121	Melhoria da Habitação Popular	Casa melhorada	Unidade	500	0
		1125	Estudos e Projetos	Estudo e projeto elaborados	Unidade	3	0
		1131	Construção de Unidades Habitacionais Populares	Habitação popular construída	Unidade	624	24
		1133	Apoio ao Desenvolvimento Institucional	Desenvolvimento institucional apoiado	Unidade	1	0
		1503	Construção de Habitação Popular - Projeto Vila do Mar - SER I	Habitação popular construída	Unidade	870	0
		1505	Regularização Fundiária - Projeto Vila do Mar	Habitação regularizada	Unidade	7.000	0
	0095	1354	Construção de Unidades Habitacionais	Unidade habitacional construída	Unidade	816	0
	0103	1126	Regularização Fundiária em Assentamentos Populares	Habitação regularizada	Unidade	2.000	0
		1336	Regularização Fundiária em Terras da União	Unidade regularizada	Unidade	3.000	0
		1337	Regularização Fundiária em	Unidade regularizada	Unidade		0

			Conjuntos Habitacionais			5.820	
	0105	1125	Estudos e Projetos	Estudo e projeto elaborados	Unidade	5	3
		1331	Assistência Social às Famílias	Família assistida	Unidade	500	500
		1344	Construção de Habitação Popular	Casa construída	Unidade	500	27
		1345	Melhoria da Habitação Popular	Habitação melhorada	Unidade	2.000	33
		1346	Implantação de Infra-estrutura Urbana	Infra-estrutura implantada	Unidade	5	09
Secretaria Municipal de Meio Ambiente e Controle Urbano	0002	2006	Racionalização e Informatização	Unidade administrativa informatizada	Unidade	25	38
Empresa Municipal de Limpeza e Urbanização	0002	1109	Construção, Ampliação e Reforma de Prédios Públicos	Área construída/reformada	M²	300	0
		2006	Racionalização e Informatização	Unidade administrativa informatizada	Unidade	10	0
	0066	1467	Construção e Reforma de Prédios das Zonas Geradoras de Lixo (ZGL's)	Prédio construído/reformado	Unidade	12	0
		2084	Manutenção da Limpeza Urbana	Resíduo sólido urbano coletado	Tonelada	323.068	1.740.045
		2285	Coleta Seletiva	Coleta incentivada/realizada ano	Tonelada	75.027	0
	0078	1466	Implantação de Sistema de Irrigação	Sistema implantado	Unidade	7	0
Fundo de Defesa do Meio Ambiente	0005	2073	Capacitação de Servidores em Gestão Ambiental	Sevidor capacitado	Unidade	200	211
	0017	2034	Controle do Uso e Ocupação do Solo	Projeto físico/lei elaborados	Unidade	5	211
	0027	1018	Educação Ambiental	Evento realizado	Unidade	40	91
		2037	Monitoramento e Controle da Poluição Ambiental	Controle efetivo	Unidade	1.500	17.043
		2038	Regulação, Controle e Licenciamento Ambiental	Regulação/Licenciamento efetuado	Unidade	260.000	2.398

		2329	Balneabilidade de Lagoas - Copa 2014	Lagoa monitorada	Unidade	13	2
	0041	1029	Preservação de Áreas de Interesse Ecológico	Área preservada	Unidade	5	23
		1201	Recuperação de Áreas Degradadas	Área degradada recuperada	Unidade	4	29
Fundo Municipal de Limpeza Urbana	0066	1531	Desenvolvimento de Campanhas Educativas para a Coleta Seletiva do Lixo	Política desenvolvida	Unidade	1	1
		2084	Manutenção da Limpeza Urbana	Resíduo sólido urbano coletado	Tonelada	1.209.702	2.089.008
Secretaria de Esporte e Lazer de Fortaleza	0002	2006	Racionalização e Informatização	Unidade administrativa informatizada	Unidade	6	15
	0046	1237	Projeto Atleta Cidadão	Pessoa beneficiada	Unidade	4.000	4.000
		1297	Execução do Programa Xadrez Educativo	Pessoa beneficiada	Unidade	10.000	0
		1319	Apoio à Entidades Esportivas	Entidade apoiada	Unidade	200	0
		2341	Academia na Comunidade	Pessoa beneficiada	Unidade	3.000	4.300
		2358	Manutenção dos Equipamentos Esportivos	Equipamento mantido	Unidade	30	12
Secretaria de Turismo de Fortaleza	0002	1109	Construção, Ampliação e Reforma de Prédios Públicos	Área construída/reformada	M²	200	0
	0059	1364	Sistema de Informações Turísticas	Banco de dados implantados	Unidade	3	1
	0060	1067	Eventos Promotores de Desenvolvimento do Turismo	Evento promovido	Unidade	38	1
		1276	Roteiros Integrados de Fortaleza	Roteiro executado	Unidade	2	0
		1365	Educação e Qualificação para o Turismo Cultural e Ambiental	Pessoa capacitada	Unidade	7.300	138
	0060	1371	Enfrentamento à Exploração Sexual da Criança e do Adolescente	Plano implementado	Unidade	1	0
	0129	1495	Estratégia do Produto	Produto e roteiro turístico	Unidade		2

			Turístico	desenvolvido		2	
		1496	Infraestrutura e Serviços Básicos	Equipamento turístico construído/reformado	Unidade	1	1
		2326	Gestão Ambiental	Estudo de impacto ambiental elaborado	Unidade	8	10
		2327	Estratégia de Comercialização	Ação de marketing realizada	Unidade	4	0
		2328	Fortalecimento Institucional	Planos e projetos elaborados/acompanhados	Unidade	15	0
Secretaria Municipal de Assistência Social	0016	2006	Racionalização e Informatização	Unidade administrativa informatizada	Unidade	2	35
		2032	Gerenciamento das Políticas de Assistência Social	Política desenvolvida	Unidade	1	1
	0064	2095	Manutenção dos Conselhos de Assistência Social	Conselho apoiado	Unidade	1	1
Fundo Municipal de Assistência Social	0064	2095	Manutenção dos Conselhos de Assistência Social	Conselho apoiado	Unidade	1	1
	0114	1088	Estudos e Pesquisas Sociais	Pesquisa realizada	Pesquisa	1	0
		1407	Apoio a Rede Sócio-Assistencial	Entidade apoiada	Unidade	20	19
		2147	Cadastro Único	Família cadastrada	Unidade	300.000	353.829
	0116	1407	Apoio a Rede Sócio-Assistencial	Entidade apoiada	Unidade	30	0
		1441	Inclusão Produtiva	Mulher capacitada	Unidade	1.300	0
		1442	Pró-jovem Adolescente	Jovem atendido	Unidade	1.400	1093
		2094	Concessão de Benefícios Eventuais	Benefício concedido	Unidade	20.000	4.761
		2096	Apoio a Entidades de Atendimento à Pessoa Idosa	Entidade apoiada	Unidade	20	0
		2235	Promoção da Segurança Alimentar e Nutricional	Ação desenvolvida	Unidade	2	0
		2237	Centro de Referência da Assistência Social - CRAS/PAIF	Centro mantido	Unidade	24	24
	2238	Bolsa Família	Família atendida	Unidade		194.129	

						190.000	
		2246	Programa de Benefício de Prestação Continuada - BPC	Pessoa beneficiada	Unidade	2.863	0
		2255	Programa de Atenção Básica ao Idoso - PABI	Pessoa idosa atendida	Unidade	2.500	2.342
		2256	Implantação e Equipamento de Unidades de Assistência Social - PSB	Centro implantado	Unidade	1	1
	0117	1407	Apoio a Rede Sócio-Assistencial	Entidade apoiada	Unidade	20	19
		1441	Inclusão Produtiva	Mulher capacitada	Unidade	250	0
		1513	Implantação de Albergue Noturno para População de Rua	Albergue implantado	Unidade	1	0
		2096	Apoio a Entidades de Atendimento à Pessoa Idosa	Entidade apoiada	Unidade	300	250
		2098	Apoio a Entidades de Atendimento às Crianças e aos Adolescentes	Criança e adolescente atendidos	Unidade	1.102	326
		2099	Apoio a Entidades de Atendimento à Pessoa com Deficiência	Pessoa portadora de deficiência atendida	Unidade	1.031	1.031
		2126	Erradicação do Trabalho Infantil - PETI	Criança e adolescente atendidos	Unidade	2.200	1.890
		2232	Manutenção do Centro de Referência e Atendimento à Mulher em Situação de Violência Doméstica e Sexual	Centro mantido	Unidade	1	0
		2245	Atenção à População em Situação de Rua (CAPR e Espaço de Acolhimento Noturno)	Pessoa atendida	Unidade	50	1.621
		2257	Manutenção da Casa-Abrigo para Mulher Vítima de Violência	Pessoa atendida	Unidade	60	0
		2270	Centro de Referência Especializado da Assistência	Pessoa atendida	Unidade	1.440	4.843

			Social - CREAS				
		2272	Atendimento à Criança, Adolescente e Jovem em Situação de Risco Social	Criança, adolescente e jovem atendido	Unidade	1.070	3.195
		2356	Atenção à População em Situação de Rua (CREAS POP e Espaço de Acolhimento Noturno)	Pessoa atendida	Unidade	200	1.475
Secretaria de Cultura de Fortaleza	0002	2006	Racionalização e Informatização	Unidade administrativa informatizada	Unidade	1	0
	0050	1255	Apoio e Realização de Festivais e Mostras	Festival e mostra realizado	Unidade	3	12
		1265	Implantação de Projetos de Formação de Platéia nas Diversas Linguagens Artísticas	Formação de platéia realizada	Unidade	9	63
		1291	Realização de Exposições	Exposição realizada	Unidade	1	1
	0054	1065	Apoio às Manifestações Culturais	Apoio realizado	Unidade	60	209
		1266	Apoio a Convênios na Área de Arte-educação	Convênio firmado	Unidade	5	1
		1272	Criação de Editais de Estímulo à Circulação e Difusão Cultural	Edital criado	Unidade	15	82
		2252	Divulgação das Ações de Cultura	Divulgação realizada	Unidade	11	0
		2317	Eventos Voltados à Promoção dos Direitos das Mulheres	Evento realizado	Unidade	2	1
	0056	1289	Equipamento de Guarda e Proteção dos Acervos Históricos Culturais	Equipamento adquirido	Unidade	1	0
	0108	1341	Requalificação do Centro Histórico	Requalificação elaborada	Unidade	1	0
	0108	1362	Adequação e Reforma de Espaços Culturais	Espaço adequado, reformado	Unidade	6	0

	0133	2199	Modernização e Informatização de Equipamentos Culturais	Equipamento modernizado/informatizado	Unidade	6	0	
		2249	Manutenção de Equipamento Culturais	Equipamento mantido	Unidade	6	6	
		1538	Implantação do Sistema Municipal de Fomento da Cultura	Sistema implantado	Unidade	1	1	
		2361	Manutenção do Conselho Municipal de Cultura	Conselho mantido	Unidade	1	1	
		2364	Manutenção do Sistema Municipal de Fomento da Cultura	Sistema mantido	Unidade	1	1	
Secretaria Municipal de Direitos Humanos	0127	0002	2006	Racionalização e Informatização	Unidade administrativa informatizada	Unidade	10	0
		0064	2095	Manutenção dos Conselhos de Assistência Social	Conselho apoiado	Unidade	2	0
		0071	2109	Manutenção de Órgãos Colegiados	Órgão mantido	Unidade	8	6
		0075	2116	Agências de Cidadania - Raízes da Cidadania	Atendimento jurídico, social e psicológico realizado	Unidade	75	0
		0126	2310	Campanha de Prevenção e Combate à Violência Contra as Mulheres	Campanha realizada	Unidade	1	1
		1480	Implantação do Conselho Municipal dos Direitos da Mulher	Conselho implantado	Unidade	1	0	
		1481	Realização de Conferências de Políticas para as Mulheres	Conferência realizada	Unidade	1	0	
		2313	Apoio às Ações de Formação	Ação realizada	Unidade	25	25	
		2362	Manutenção do Conselho Municipal dos Direitos da Mulher	Conselho mantido	Unidade	1	0	
		2365	Manutenção do Conselho Municipal dos Direitos da Mulher	Conselho mantido	Unidade	1	0	

	0128	2315	Fortalecimento da Capacidade Institucional da Política para as Mulheres	Profissional capacitada(o)	Unidade	250	250
Fundação da Criança e da Família Cidadã	0071	1140	Rede Aquarela	Criança e adolescente atendidos	Unidade	250	1.171
		1223	Capacitação das Famílias do PETI	Família atendida	Unidade	100	0
		2107	Atendimento ao Adolescente Usuário de Drogas (NUPRED)	Pessoa atendida	Unidade	2.000	0
		2108	Atendimento a Adolescentes em Medida Sócio-Educativa em Meio Aberto	Atendimento realizado	Unidade	481	0
		2110	Ponte de Encontro	Criança e adolescente atendidos	Unidade	975	629
		2111	Casa de Acolhimento de Passagem	Criança e adolescente atendidos	Unidade	84	185
		2112	República da Criança da Cidade - Casa dos Meninos	Adolescente atendido	Unidade	240	73
		2113	República da Criança da Cidade - Casa das Meninas	Adolescente atendida	Unidade	240	46
		2126	Erradicação do Trabalho Infantil - PETI	Criança e adolescente atendidos	Unidade	1.125	0
	0072	1100	Projeto Crescer com Arte e Cidadania	Criança e adolescente atendidos	Unidade	920	700
0076	1104	Fortalecimento da Família Cidadã	Bolsa-família concedida	Unidade	575	190	
Fundo Municipal de Defesa dos Direitos da Criança e do Adolescente	0042	2067	Apoio a Entidade Conveniada	Entidade assistida	Unidade	180	0
Secretaria Executiva Regional do Centro	0002	1109	Construção, Ampliação e Reforma de Prédios Públicos	Área construída/reformada	M²	1.000	0
	0023	1081	Urbanização de Vias e Espaços Públicos	Área urbanizada	M²	25.000	57.000
	0063	1110	Ampliação e Recuperação do Sistema Viário	Via urbana ampliada e recuperada	M²	75.000	15.600
		1112	Ampliação e Recuperação do	Drenagem implantada e	M		0

			Sistema de Drenagem	recuperada		50.000	
	1116		Programa de Transporte Urbano	Via urbana implantada e recuperada	M²	15.000	7.600
	1477		Programa Mobilidade Urbana - PROMOB FORTALEZA	Abrigo implantado	Unidade	35	0
	0064	1091	Reforma e Equipamento de Unidades de Assistência Social	Unidade reformada e equipada	Unidade	1	0
	0064	2095	Manutenção dos Conselhos de Assistência Social	Conselho apoiado	Unidade	1	0
	0066	1162	Implantação de Postos de Reciclagem de Resíduos Sólidos	Posto de reciclagem implantado	Unidade	1	0
	0108	1362	Adequação e Reforma de Espaços Culturais	Espaço adequado, reformado	Unidade	3	0
	0114	2100	Manutenção das Unidades Sociais e CRAS	Unidade e CRAS mantidos	Unidade	1	0
	0118	1449	Ampliação e Desobstrução da Rede de Drenagem Urbana	Drenagem ampliada e recuperada	M	20.000	6.925
Secretaria Executiva Regional I		1109	Construção, Ampliação e Reforma de Prédios Públicos	Área construída/reformada	M²	1.650	0
	0002	1233	Implantação, Ampliação e Recuperação de Mercados Públicos	Mercado implantado, ampliado e recuperado	Unidade	1	0
		1081	Urbanização de Vias e Espaços Públicos	Área urbanizada	M²	60.500	40.500
		1406	Construção de Ciclovias	Ciclovias construídas	Unidade	1	0
		1484	Requalificação da Orla Marítima (Copa 2014)	Área urbanizada	M²	1.300	0
		1486	Urbanização Projeto Vila do Mar	Área urbanizada	M²	12.000	0
	0023	1525	Urbanização e Recuperação de Vias na Área do Projeto Vila do Mar	Via urbanizada e recuperada	M²	3.000	0
	0046	1205	Implantação e Recuperação de Infra-estrutura Esportiva	Infra-estrutura implantada e recuperada	M²	2.400	0

	0063	1110	Ampliação e Recuperação do Sistema Viário	Via urbana ampliada e recuperada	M²	140.000	135.154,69
		1112	Ampliação e Recuperação do Sistema de Drenagem	Drenagem implantada e recuperada	M	19.500	19.500
		1116	Programa de Transporte Urbano	Via urbana implantada e recuperada	M²	15.000	0
		1477	Programa Mobilidade Urbana - PROMOB FORTALEZA	Abrigo implantado	Unidade	55	0
		1525	Urbanização e Recuperação de Vias na Área do Projeto Vila do Mar	Via urbanizada e recuperada	M²	1.000	1.000
	0064	1091	Reforma e Equipamento de Unidades de Assistência Social	Unidade reformada e equipada	Unidade	3	0
		2095	Manutenção dos Conselhos de Assistência Social	Conselho apoiado	Unidade	1	0
	0066	1162	Implantação de Postos de Reciclagem de Resíduos Sólidos	Posto de reciclagem implantado	Unidade	1	0
	0081	1119	Saneamento Básico em Áreas Críticas	Família beneficiada	Unidade	290	0
	0095	1091	Reforma e Equipamento de Unidades de Assistência Social	Unidade reformada e equipada	Unidade	2	0
		1355	Recuperação Ambiental em Áreas de Risco	Área urbanizada	M²	60.000	0
		1356	Implantação de Infra-estrutura	Infra-estrutura implantada	Unidade	2	0
	0114	2100	Manutenção das Unidades Sociais e CRAS	Unidade e CRAS mantidos	Unidade	4	0
	0115	2227	Manutenção do Centro Urbano de Cultura, Arte, Ciência e Esporte - CUCA	Centro mantido	Unidade	1	0
0118	1449	Ampliação e Desobstrução da Rede de Drenagem Urbana	Drenagem ampliada e recuperada	M	60.000	30.000	
Secretaria Executiva Regional II	0002	1109	Construção, Ampliação e Reforma de Prédios Públicos	Área construída/reformada	M²	600	950

		1233	Implantação, Ampliação e Recuperação de Mercados Públicos	Mercado implantado, ampliado e recuperado	Unidade	1	0
0006		1428	Implantação da TV Municipal	TV implantada	Unidade	1	1* (30% concluído)
0023		1081	Urbanização de Vias e Espaços Públicos	Área urbanizada	M²	48.400	0
		1484	Requalificação da Orla Marítima (Copa 2014)	Área urbanizada	M²	54.544	7.000
		1536	Requalificação da Orla - Aldeia da Praia	Área Urbanizada	M²	70.000	1.400
0044		1497	Implantação da Casa Campo Cidade/Banco de Alimentos	Casa implantada	Unidade	1	0
0046		1205	Implantação e Recuperação de Infra-estrutura Esportiva	Infra-estrutura implantada e recuperada	M²	1.500	0
0063		1110	Ampliação e Recuperação do Sistema Viário	Via urbana ampliada e recuperada	M²	210.000	0
		1112	Ampliação e Recuperação do Sistema de Drenagem	Drenagem implantada e recuperada	M	155.000	0
		1116	Programa de Transporte Urbano	Via urbana implantada e recuperada	M²	18.500	8.500
		1477	Programa Mobilidade Urbana - PROMOB FORTALEZA	Abrigo implantado	Unidade	70	0
0064		1091	Reforma e Equipamento de Unidades de Assistência Social	Unidade reformada e equipada	Unidade	4	0
		2095	Manutenção dos Conselhos de Assistência Social	Conselho apoiado	Unidade	1	1
0066		1162	Implantação de Postos de Reciclagem de Resíduos Sólidos	Posto de reciclagem implantado	Unidade	1	0
0114		2100	Manutenção das Unidades Sociais e CRAS	Unidade e CRAS mantidos	Unidade	2	8
0115		1408	Construção do Centro Urbano de Cultura, Arte, Ciência e Esporte - CUCA	Centro construído	Unidade	1	0
0118		1449	Ampliação e Desobstrução da Rede de Drenagem Urbana	Drenagem ampliada e recuperada	M	100.000	2.200

	0131	1504	Dinamização dos Corredores de Transporte - Implantação de Vias - PAC da Mob. Urbana (Copa 2014)	Via urbana implantada e recuperada	M²	44.810	86.560
Secretaria Executiva Regional III	0002	1109	Construção, Ampliação e Reforma de Prédios Públicos	Área construída/reformada	M²	700	200
		1233	Implantação, Ampliação e Recuperação de Mercados Públicos	Mercado implantado, ampliado e recuperado	Unidade	1	0
	0023	1081	Urbanização de Vias e Espaços Públicos	Área urbanizada	M²	46.000	5.762
		1509	Urbanização do Parque Raquel de Queiroz	Parque Urbanizado	Unidade	1	0
	0046	1205	Implantação e Recuperação de Infra-estrutura Esportiva	Infra-estrutura implantada e recuperada	M²	3	0
	0063	1110	Ampliação e Recuperação do Sistema Viário	Via urbana ampliada e recuperada	M²	70.000	63.291
		1112	Ampliação e Recuperação do Sistema de Drenagem	Drenagem implantada e recuperada	M	42.000	0
		1116	Programa de Transporte Urbano	Via urbana implantada e recuperada	M²	28.000	11.900
		1477	Programa Mobilidade Urbana - PROMOB FORTALEZA	Abrigo implantado	Unidade	50	0
	0064	1091	Reforma e Equipamento de Unidades de Assistência Social	Unidade reformada e equipada	Unidade	5	1
		2095	Manutenção dos Conselhos de Assistência Social	Conselho apoiado	Unidade	1	1
	0066	2366	Manutenção de Postos de Reciclagem de Resíduos Sólidos	Posto mantido	Unidade	1	1
	0067	1114	Reforma e Ampliação de Cemitérios	Cemitério reformado e ampliado	Unidade	1	0
	0081	1119	Saneamento Básico em Áreas Críticas	Família beneficiada	Unidade	100	0
0095	1091	Reforma e Equipamento de Unidades de Assistência Social	Unidade reformada e equipada	Unidade	3	0	

	0114	2100	Manutenção das Unidades Sociais e CRAS	Unidade e CRAS mantidos	Unidade	7	0
	0115	1408	Construção do Centro Urbano de Cultura, Arte, Ciência e Esporte - CUCA	Centro construído	Unidade	1	0
	0118	1449	Ampliação e Desobstrução da Rede de Drenagem Urbana	Drenagem ampliada e recuperada	M	60.000	0
Secretaria Executiva Regional IV	0002	1109	Construção, Ampliação e Reforma de Prédios Públicos	Área construída/reformada	M²	2.000	900
		1233	Implantação, Ampliação e Recuperação de Mercados Públicos	Mercado implantado, ampliado e recuperado	Unidade	1	1
	0023	1081	Urbanização de Vias e Espaços Públicos	Área urbanizada	M²	50.000	0
		1491	Praça da Juventude	Praça Constuída e reformada	Unidade	1	0
	0046	1205	Implantação e Recuperação de Infra-estrutura Esportiva	Infra-estrutura implantada e recuperada	M²	50.000	15.000
	0063	1110	Ampliação e Recuperação do Sistema Viário	Via urbana ampliada e recuperada	M²	200.000	0
		1112	Ampliação e Recuperação do Sistema de Drenagem	Drenagem implantada e recuperada	M	110.000	0
		1116	Programa de Transporte Urbano	Via urbana implantada e recuperada	M²	15.000	5.500
		1477	Programa Mobilidade Urbana - PROMOB FORTALEZA	Abrigo implantado	Unidade	50	1
	0064	1091	Reforma e Equipamento de Unidades de Assistência Social	Unidade reformada e equipada	Unidade	3	0
		2095	Manutenção dos Conselhos de Assistência Social	Conselho apoiado	Unidade	1	0
	0114	2100	Manutenção das Unidades Sociais e CRAS	Unidade e CRAS mantidos	Unidade	6	6
	0115	1408	Construção do Centro Urbano de Cultura, Arte, Ciência e Esporte - CUCA	Centro construído	Unidade	1	0
0118	1449	Ampliação e Desobstrução	Drenagem ampliada e	M		2.500	

			da Rede de Drenagem Urbana	recuperada		50.000	
	0131	1504	Dinamização dos Corredores de Transporte - Implantação de Vias - PAC da Mob. Urbana (Copa 2014)	Via urbana implantada e recuperada	M²	80.000	59.020
Secretaria Executiva Regional V	0002	1109	Construção, Ampliação e Reforma de Prédios Públicos	Área construída/reformada	M²	1.500	2.400
	0023	1081	Urbanização de Vias e Espaços Públicos	Área urbanizada	M²	30.000	1.100
		1406	Construção de Ciclovias	Ciclovias construídas	Unidade	1	0
		1491	Praça da Juventude	Praça construída e reformada	Unidade	1	1
	0046	1205	Implantação e Recuperação de Infra-estrutura Esportiva	Infra-estrutura implantada e recuperada	M²	1.500	0
	0063	1110	Ampliação e Recuperação do Sistema Viário	Via urbana ampliada e recuperada	M²	180.000	8.000
		1112	Ampliação e Recuperação do Sistema de Drenagem	Drenagem implantada e recuperada	M	90.000	0
		1116	Programa de Transporte Urbano	Via urbana implantada e recuperada	M²	15.000	0
		1116	Programa de Transporte Urbano	Via urbana implantada e recuperada	M²	15.000	0
		1477	Programa Mobilidade Urbana - PROMOB FORTALEZA	Abrigo implantado	Unidade	50	0
	0064	1091	Reforma e Equipamento de Unidades de Assistência Social	Unidade reformada e equipada	Unidade	4	1
		2095	Manutenção dos Conselhos de Assistência Social	Conselho apoiado	Unidade	1	1
	0066	1162	Implantação de Postos de Reciclagem de Resíduos Sólidos	Posto de reciclagem implantado	Unidade	1	0
0067	1114	Reforma e Ampliação de Cemitérios	Cemitério reformado e ampliado	Unidade	1	1	
0081	1119	Saneamento Básico em Áreas Críticas	Família beneficiada	Unidade	300	0	

	0095	1124	Construção de Equipamentos Sociais	Equipamento social construído	Unidade	1	0
	0095	1356	Implantação de Infra-estrutura	Infra-estrutura implantada	Unidade	1	0
	0114	2100	Manutenção das Unidades Sociais e CRAS	Unidade e CRAS mantidos	Unidade	7	7
		1408	Construção do Centro Urbano de Cultura, Arte, Ciência e Esporte - CUCA	Centro construído	Unidade	1	1
	0115	2227	Manutenção do Centro Urbano de Cultura, Arte, Ciência e Esporte - CUCA	Centro mantido	Unidade	1	0
	0118	1449	Ampliação e Desobstrução da Rede de Drenagem Urbana	Drenagem ampliada e recuperada	M	80.000	0
Secretaria Executiva Regional VI	0002	1109	Construção, Ampliação e Reforma de Prédios Públicos	Área construída/reformada	M²	2.400	3.645

		1081	Urbanização de Vias e Espaços Públicos	Área urbanizada	M ²	65.000	6.500
0023		1491	Praça da Juventude	Praça Constaída e reformada	Unidade	1	1
0046		1205	Implantação e Recuperação de Infra-estrutura Esportiva	Infra-estrutura implantada e recuperada	M ²	10	0
		1110	Ampliação e Recuperação do Sistema Viário	Via urbana ampliada e recuperada	M ²	290.000	105.000
		1112	Ampliação e Recuperação do Sistema de Drenagem	Drenagem implantada e recuperada	M	120.000	0
		1116	Programa de Transporte Urbano	Via urbana implantada e recuperada	M ²	10.000	5.000
		1116	Programa de Transporte Urbano	Via urbana implantada e recuperada	M ²	10.000	5.000
0063		1477	Programa Mobilidade Urbana - PROMOB FORTALEZA	Abrigo implantado	Unidade	50	5
		1091	Reforma e Equipamento de Unidades de Assistência Social	Unidade reformada e equipada	Unidade	4	1
0064		2095	Manutenção dos Conselhos de Assistência Social	Conselho apoiado	Unidade	1	0
0066		1162	Implantação de Postos de Reciclagem de Resíduos Sólidos	Posto de reciclagem implantado	Unidade	1	1
0067		1114	Reforma e Ampliação de Cemitérios	Cemitério reformado e ampliado	Unidade	1	1
		1412	Reforma e Ampliação do Zoológico	Zoológico reformado e ampliado	Unidade	1	0
0079		1478	Implantação do Bioparque de Fortaleza	Bioparque implantado	Unidade	1	0
0081		1119	Saneamento Básico em	Família beneficiada	Unidade		1

		Áreas Críticas			300	
	1081	Urbanização de Vias e Espaços Públicos	Área urbanizada	M ²	100.000	60.000
0095	1091	Reforma e Equipamento de Unidades de Assistência Social	Unidade reformada e equipada	Unidade	3	3
0114	2100	Manutenção das Unidades Sociais e CRAS	Unidade e CRAS mantidos	Unidade	3	1
	1408	Construção do Centro Urbano de Cultura, Arte, Ciência e Esporte - CUCA	Centro construído	Unidade	1	1* (93% concluído)
0115	2227	Manutenção do Centro Urbano de Cultura, Arte, Ciência e Esporte - CUCA	Centro mantido	Unidade	1	0
0118	1449	Ampliação e Desobstrução da Rede de Drenagem Urbana	Drenagem ampliada e recuperada	M	80.000	0
0131	1504	Dinamização dos Corredores de Transporte - Implantação de Vias - PAC da Mob. Urbana (Copa 2014)	Via urbana implantada e recuperada	M ²	140.000	0